



Statistische Berichte

Einkommen der natürlichen Personen in Bayern 2015

Ergebnisse der Lohn- und Einkommensteuerstatistik



L IV 3 j 2015
Hrsg. im August 2019
Bestellnr. L4300C 201500

Zeichenerklärung

- 0 mehr als nichts, aber weniger als die Hälfte der kleinsten in der Tabelle nachgewiesenen Einheit
- nichts vorhanden oder keine Veränderung
- / keine Angaben, da Zahlen nicht sicher genug
- Zahlenwert unbekannt, geheimzuhalten oder nicht rechenbar
- ... Angabe fällt später an
- X Tabellenfach gesperrt, da Aussage nicht sinnvoll
- () Nachweis unter dem Vorbehalt, dass der Zahlenwert erhebliche Fehler aufweisen kann
- p vorläufiges Ergebnis
- r berichtigtes Ergebnis
- s geschätztes Ergebnis
- D Durchschnitt
- ≙ entspricht

Auf- und Abrunden

Im Allgemeinen ist ohne Rücksicht auf die Endsummen auf- bzw. abgerundet worden. Deshalb können sich bei der Summierung von Einzelangaben geringfügige Abweichungen zu den ausgewiesenen Endsummen ergeben. Bei der Aufgliederung der Gesamtheit in Prozent kann die Summe der Einzelwerte wegen Rundens vom Wert 100 % abweichen. Eine Abstimmung auf 100 % erfolgt im Allgemeinen nicht.

Publikationsservice

Das Bayerische Landesamt für Statistik veröffentlicht jährlich über 400 Publikationen. Das aktuelle Veröffentlichungsverzeichnis ist im Internet als Datei verfügbar, kann aber auch als Druckversion kostenlos zugesandt werden.

Kostenlos

ist der Download der meisten Veröffentlichungen, z.B. von Statistischen Berichten (PDF- oder Excel-Format).

Kostenpflichtig

sind alle Printversionen (auch von Statistischen Berichten), Datenträger und ausgewählte Dateien (z.B. von Verzeichnissen, von Beiträgen, vom Jahrbuch).

Publikationsservice

 Alle Veröffentlichungen sind im Internet verfügbar unter www.statistik.bayern.de/produkte

Impressum

Statistische Berichte

bieten in tabellarischer Form neuestes Zahlenmaterial der jeweiligen Erhebung. Dieses wird, soweit erforderlich, methodisch erläutert und kurz kommentiert.

Herausgeber, Druck und Vertrieb

Bayerisches Landesamt für Statistik
Nürnberger Straße 95
90762 Fürth

Papier

Gedruckt auf umweltfreundlichem Papier, chlorfrei gebleicht.

Vertrieb

E-Mail vertrieb@statistik.bayern.de
Telefon 089 2119-3205
Telefax 089 2119-3457

Auskunftsdienst

E-Mail info@statistik.bayern.de
Telefon 0911 98208-6563
Telefax 0911 98208-6573

© Bayerisches Landesamt für Statistik, Fürth 2019
Vervielfältigung und Verbreitung, auch auszugsweise, mit Quellenangabe gestattet.

Hinweis: Diese Druckschrift wird im Rahmen der Öffentlichkeitsarbeit der Bayerischen Staatsregierung herausgegeben. Sie darf weder von Parteien noch von Wahlwerbern oder Wahlhelfern im Zeitraum von fünf Monaten vor einer Wahl zum Zwecke der Wahlwerbung verwendet werden. Dies gilt für Landtags-, Bundestags-, Kommunal- und Europawahlen. Missbräuchlich ist während dieser Zeit insbesondere die Verteilung auf Wahlveranstaltungen, an Informationsständen der Parteien sowie das Einlegen, Aufdrucken und Aufkleben parteipolitischer Informationen oder Werbemittel. Untersagt ist gleichfalls die Weitergabe an Dritte zum Zwecke der Wahlwerbung. Auch ohne zeitlichen Bezug zu einer bevorstehenden Wahl darf die Druckschrift nicht in einer Weise verwendet werden, die als Parteinahme der Staatsregierung zugunsten einzelner politischer Gruppen verstanden werden könnte. Den Parteien ist es gestattet, die Druckschrift zur Unterrichtung ihrer eigenen Mitglieder zu verwenden.

Inhaltsverzeichnis

Vorbemerkungen	4
-----------------------------	---

Abbildungen

1. Durchschnittliche Einkünfte der unbeschränkt Lohn- und Einkommensteuerpflichtigen in Bayern 2012 bis 2015 nach Einkunftsarten	8
2. Unbeschränkt Lohn- und Einkommensteuerpflichtige, deren Gesamtbetrag der Einkünfte und deren festzusetzende Einkommensteuer in Bayern 2015 nach Einkommensgrößenklassen	8
3. Einkommensteuernachzahlung/-erstattung nach Einkommensgrößenklassen in Bayern 2015	8
4. Durchschnittliche Einkünfte in ausgewählten freien Berufen in Bayern 2015	9
5. Positive Einkünfte der unbeschränkt Lohn- und Einkommensteuerpflichtigen in Bayern 2015 nach Einkunftsarten und Geschlecht	9
6. TOP 10 der kreisfreien Städte bzw. Landkreise mit dem höchsten Gesamtbetrag der Einkünfte (aller Steuerpflichtigen) in Bayern 2015 nach Einkommensgrößenklassen	9
7. Gesamtbetrag der Einkünfte je Lohn- bzw. Einkommensteuerpflichtigen in den kreisfreien Städten und Landkreisen Bayerns 2015	10

Tabellen

1. Einkünfte der unbeschränkt Lohn- und Einkommensteuerpflichtigen in Bayern 2012 bis 2015 nach Einkunftsarten	11
2. Unbeschränkt Lohn- und Einkommensteuerpflichtige in Bayern 2015 nach Grund-/Splittingtabellen-Gliederung und Größenklassen des Gesamtbetrags der Einkünfte	12
3. Bruttolohn und Werbungskosten der unbeschränkt Lohn- und Einkommensteuerpflichtigen mit Einkünften aus nichtselbständiger Arbeit in Bayern 2015 nach Grund-/Splittingtabellen-Gliederung und Größenklassen des Gesamtbetrags der Einkünfte	18
4. Sonderausgaben der unbeschränkt Lohn- und Einkommensteuerpflichtigen in Bayern 2015 nach Grund-/Splittingtabellen-Gliederung und Größenklassen des Gesamtbetrags der Einkünfte	20
5. Berechnung der festzusetzenden Einkommensteuer aus dem Einkommen der unbeschränkt Lohn- und Einkommensteuerpflichtigen in Bayern 2015 nach Grund-/Splittingtabellen-Gliederung und Größenklassen des Gesamtbetrags der Einkünfte	24
6. Berechnung der verbleibenden Einkommensteuer aus der festzusetzenden Einkommensteuer für die unbeschränkt Lohn- und Einkommensteuerpflichtigen in Bayern 2015 nach Grund-/Splittingtabellen-Gliederung und Größenklassen des Gesamtbetrags der Einkünfte	28
7.1 Unbeschränkt Einkommensteuerpflichtige mit Einkünften aus freiberuflicher Tätigkeit in ausgewählten Freien Berufen in Bayern 2015 insgesamt	30
7.2 Unbeschränkt Einkommensteuerpflichtige mit überwiegenden Einkünften aus freiberuflicher Tätigkeit in ausgewählten Freien Berufen in Bayern 2015 insgesamt	31
8. Unbeschränkt steuerpflichtige Lohn- und Einkommensbezieher in Bayern 2015 nach Grund-/Splittingtabellen-Gliederung, Geschlecht und Größenklassen der Summe der individuellen Einkünfte ...	32
9. Unbeschränkt Lohn- und Einkommensteuerpflichtige in Bayern 2015 mit Gliederung nach positivem oder negativem Gesamtbetrag der Einkünfte in regionaler Gliederung	38
10. Unbeschränkt Lohn- und Einkommensteuerpflichtige, Gesamtbetrag der Einkünfte, zu versteuerndes Einkommen und festzusetzende Einkommen-/Jahreslohnsteuer in Bayern 2015 nach Größenklassen des Gesamtbetrags der Einkünfte in regionaler Gliederung	48

Vorbemerkungen

Methodische Hinweise

Die Lohn- und Einkommensteuerstatistik wird ab dem Veranlagungsjahr 2012 jährlich aufbereitet (bis einschließlich 2010 im dreijährigen Turnus). Der vorliegende Statistische Bericht gibt einen Überblick über die Lohn- und Einkommensteuerpflichtigen in Bayern, soweit sie der unbeschränkten Steuerpflicht unterliegen.

Mit den Ergebnissen dieser Steuerstatistik werden Strukturdaten über die Grundlagen und Ergebnisse der Besteuerung bereitgestellt. Sie bilden eine wichtige Informationsquelle zur Erfüllung steuer- und wirtschaftspolitischer Aufgaben. Die Ergebnisse der Lohn- und Einkommensteuerstatistik sind darüber hinaus die Grundlage für die Ermittlung der Schlüsselzahlen zur Aufteilung des Gemeindeanteils an der Lohn- und Einkommensteuer entsprechend des Gemeindefinanzreformgesetzes. Im Rahmen des Zerlegungsgesetzes dienen die Erhebungsunterlagen der Lohn- und Einkommensteuerstatistik der Ermittlung des Zerlegungsanteils der nicht vom Wohnsitzland der Steuerpflichtigen vereinnahmten Lohnsteuerbeträge.

Erhebungsunterlagen der Statistik

Die Erhebung wird als Sekundärstatistik durchgeführt.

Für Lohnsteuerpflichtige, die zur Einkommensteuer veranlagt wurden, dienten als Erhebungsunterlagen die von der Finanzverwaltung übermittelten Daten aus dem dortigen Verwaltungsvollzug. Der Datenumfang war auf die für die Lohn- und Einkommensteuerstatistik erforderlichen Angaben beschränkt. Zur Wahrung des Steuergeheimnisses (§ 30 Abgabenordnung) lieferte die Finanzverwaltung die Daten in anonymisierter Form.

Für Lohnsteuerpflichtige, die nicht zur Einkommensteuerveranlagung verpflichtet waren und die keinen Antrag auf die Veranlagung zur Einkommensteuer gestellt hatten (§ 46 EStG), wurden elektronische Lohnsteuerbescheinigungen aus ElsterLohn (Verfahren zur elektronischen Übermittlung der Lohnsteuerbescheinigung durch den Arbeitgeber) ausgewertet.

In der Statistik nicht nachgewiesen sind die Pauschal-Besteuerten, für die – in der Regel – wegen eines geringen Umfangs der Beschäftigung und eines geringen Arbeitslohns vom Arbeitgeber keine Lohnsteuerbescheinigungen auszustellen waren.

Ein erheblicher Teil der Rentnerinnen und Rentner waren in früheren Jahren ebenfalls nicht erfasst, da deren Einkünfte aus der gesetzlichen Rentenversicherung häufig unterhalb der Besteuerungsgrenze lagen. Ab der Lohn- und Einkommensteuerstatistik 2007 ist aufgrund der veränderten gesetzlichen Rahmenbedingungen ein verstärkter Nachweis einkommensteuerpflichtiger Rentnerinnen und Rentner gegeben.

Der Nachweis der Steuerpflichtigenzahl ist an steuerrechtliche Tatbestände gebunden. Bei der Einkommensteuer haben Ehepaare für den Fall der Zusammenveranlagung (§ 26b EStG) eine gemeinsame Einkommensteuererklärung abzugeben und werden als ein Steuerpflichtiger gezählt. Die Zahl der in der Statistik ausgewiesenen Lohn- und Einkommensteuerpflichtigen ist deshalb geringer als die tatsächliche Zahl der Einkommen beziehenden Einzelpersonen.

Rechtsgrundlagen

Rechtsgrundlage für die Lohn- und Einkommensteuerstatistik ist das Gesetz über Steuerstatistiken (StStatG) vom 11. Oktober 1995 (BGBl. I S. 1250, 1409), in Verbindung mit dem Bundesstatistikgesetz (BStatG) vom 20. Oktober 2016 (BGBl. I S. 2394), in der jeweils geltenden Fassung.

Maßgebend für die Besteuerung des Einkommens war im Statistikjahr 2015 das Einkommensteuergesetz (EStG) in der Fassung der Bekanntmachung vom 08. Oktober 2009 (BGBl. I S. 3366, 3862) in der für das Veranlagungsjahr geltenden Fassung.

Steuerrechtliche Grundbegriffe

Einkommensteuerpflichtige

Zu den Einkommensteuerpflichtigen zählen alle natürlichen Personen, die Einkünfte aus mindestens einer der in § 2 Abs. 1 EStG genannten sieben Einkunftsarten erzielten.

Unbeschränkt einkommensteuerpflichtig sind gemäß § 1 Abs. 1, 2 EStG die Personen, die im Inland einen Wohnsitz oder ihren gewöhnlichen Aufenthalt haben, sowie die im Ausland lebenden deutschen Behördenangehörigen mit ihren Familien. Dieser Personenkreis unterliegt mit seinen sämtlichen, d. h. mit seinen in- und ausländischen Einkünften der Einkommensbesteuerung.

Personen mit Wohnsitz im Ausland nach § 1 Abs. 3 und § 1a EStG (auf Antrag unbeschränkt Steuerpflichtige) sowie nach § 1 Abs. 4 EStG (beschränkt Steuerpflichtige) sind im vorliegenden Statistischen Bericht nicht nachgewiesen.

Steuerbelastete, Nichtsteuerbelastete, Verlustfälle

Steuerbelastet sind Einkommensteuerpflichtige, wenn ihre Veranlagung zu einem positiven Gesamtbetrag der Einkünfte und zu einer Steuerschuld führt.

Nichtsteuerbelastet sind dagegen Personen mit einem Gesamtbetrag der Einkünfte größer oder gleich Null, deren festzusetzende Einkommensteuer – infolge geltend gemachter steuerlicher Begünstigungen – kleiner als 1 Euro ist.

Um Verlustfälle handelt es sich, wenn sich bei der Veranlagung ein negativer Gesamtbetrag der Einkünfte ergibt.

Einkunftsarten, Gesamtbetrag der Einkünfte, Einkommen, zu versteuerndes Einkommen

Die Bedeutung der einzelnen Begriffe und deren Zusammenhang ist den schematischen Darstellungen zur Ermittlung des zu versteuernden Einkommens und der festzusetzenden Einkommensteuer zu entnehmen.

Einkünfte (§ 2 Abs. 1 EStG) sind bei den ersten drei Einkunftsarten der Gewinn, bei den anderen Einkunftsarten der Überschuss der Einnahmen über die Werbungskosten (§ 2 Abs. 2 EStG).

Der Gewinn wird durch den Vergleich der Betriebsvermögen zweier aufeinander folgender Wirtschaftsjahre ermittelt (§ 4 Abs. 1 und § 5 EStG) oder als Überschuss der Betriebseinnahmen über die Betriebsausgaben (§ 4 Abs. 3 EStG).

Sonderausgaben

Sonderausgaben sind Aufwendungen, die nicht in wirtschaftlichem Zusammenhang mit den sieben Einkunftsarten stehen und daher weder zu den Betriebsausgaben noch zu den Werbungskosten gehören. Nach dem Ausmaß der Abzugsfähigkeit kann man zwei Arten von Sonderausgaben unterscheiden:

- unbeschränkt, in voller Höhe abzugsfähige Sonderausgaben nach § 10 Abs. 1 Nr. 4, Abs. 1a Nr. 2 - 4 EStG (Kirchensteuer, Versorgungsleistungen, Ausgleichszahlungen) und
- beschränkt, nur bis zu einem bestimmten Höchstbetrag abzugsfähige Sonderausgaben nach § 10 Abs. 1 Nr. 2, 3, 3a, 5, 7, 9 und Abs. 1a Nr. 1 EStG (Unterhaltsleistungen, Versicherungsbeiträge, Kinderbetreuungskosten, eigene Berufsausbildungskosten, Schulgeld an Ersatz-/Ergänzungsschulen), nach § 10a (Zusätzliche Altersvorsorge) sowie nach § 10b EStG (Spenden und Beiträge für steuerbegünstigte Zwecke und an politische Parteien).

Für die genannten Sonderausgaben nach § 10 Abs. 1 Nr. 4, 5, 7 und 9 gewährt § 10c EStG einen Pauschbetrag, wenn nicht höhere Aufwendungen nachgewiesen werden.

Außergewöhnliche Belastungen

Außergewöhnliche Belastungen liegen vor, wenn einem Steuerpflichtigen zwangsläufig größere Aufwendungen als der überwiegenden Mehrzahl der Steuerpflichtigen gleicher Einkommens-, gleicher Vermögensverhältnisse und gleichen Familienstands erwachsen. In diesen Fällen wird auf Antrag des Steuerpflichtigen der

Teil der Aufwendungen, der die zumutbare Eigenbelastung übersteigt, vom Gesamtbetrag der Einkünfte abgezogen (§ 33 EStG).

Außergew. Belastungen sind gem. §§ 33a und 33b EStG u. a. Aufwendungen für den Unterhalt und eine etwaige Berufsausbildung bedürftiger Personen (Unterhaltsfreibetrag), Aufwendungen für die Berufsausbildung eines Kindes (Ausbildungsfreibetrag), sowie Behinderten-, Hinterbliebenen- und Pflegepauschbetrag.

Tarifliche und festzusetzende Einkommensteuer

Auf das zu versteuernde Einkommen, der Bemessungsgrundlage für die Festsetzung der Einkommensteuer, ist der Einkommensteuertarif gem. § 32a EStG anzuwenden. Die dadurch ermittelte tarifliche Einkommensteuer ist von der festzusetzenden Einkommensteuer zu unterscheiden. Von der tariflichen Einkommensteuer werden anschließend noch diverse Steuerermäßigungen abgezogen, bis die endgültige Höhe der Steuer-schuld, eben die festzusetzende Einkommensteuer, feststeht.

Je nach der Veranlagungsart (Einzelveranlagung, Einzelveranlagung von Ehegatten/Lebenspartnern, Zusammenveranlagung) erfolgt die Besteuerung nach der Grundtabelle oder der Splittingtabelle. Die Splittingtabelle wird bei Zusammenveranlagung von Ehepaaren angewandt.

Verbleibende Einkommensteuer

Auf die festzusetzende Einkommensteuer werden die einbehaltene Lohnsteuer, die Kapitalertragsteuer, die Körperschaftsteuer, sowie geleistete Vorauszahlungen angerechnet. Die verbleibende Einkommensteuer mit positivem Betrag hat der Steuerpflichtige gemäß Steuerbescheid noch zu entrichten, die mit negativem Betrag hat das Finanzamt zu erstatten.

Ermittlung des zu versteuernden Einkommens

1. Einkünfte aus Land- und Forstwirtschaft (§ 13 EStG)
2. Einkünfte aus Gewerbebetrieb (§ 15 EStG)
3. Einkünfte aus selbständiger Arbeit (§ 18 EStG)
4. Einkünfte aus nichtselbständiger Arbeit (§ 19 EStG)
5. Einkünfte aus Kapitalvermögen (§ 20 EStG)
6. Einkünfte aus Vermietung und Verpachtung (§ 21 EStG)
7. sonstige Einkünfte (§ 22 EStG)

= Summe der Einkünfte (§ 2 Abs. 2 EStG)

- Altersentlastungsbetrag (§ 24a EStG)
- Freibetrag für Land- und Forstwirte (§ 13 Abs. 3 EStG)
- Entlastungsbetrag für Alleinerziehende (§ 24b EStG)
- + Hinzurechnungsbetrag (§ 52 Abs. 3 Satz 5 EStG, § 8 Abs. 5 Satz 2 AIG)

= Gesamtbetrag der Einkünfte (§ 2 Abs. 3 EStG)

- Verlustabzug (§ 10d EStG)
- Sonderausgaben (§§ 10, 10a, 10b, 10c EStG)
- außergewöhnliche Belastungen (§§ 33 bis 33b EStG)
- Steuerbegünstigung der zu Wohnzwecken genutzten Wohnungen, Gebäude und Baudenkmale sowie der schutzwürdigen Kulturgüter (§§ 10e bis 10i EStG, § 52 Abs. 21 Satz 6 EStG und § 7 FördG)
- + zuzurechnendes Einkommen (§ 15 Abs. 1 AStG)

= Einkommen (§ 2 Abs. 4 EStG)

- Freibeträge für Kinder (§§ 31, 32 Abs. 6 EStG)
- Härteausgleich (§ 46 Abs. 3 EStG, § 70 EStDV)

= zu versteuerndes Einkommen (§ 2 Abs. 5 EStG)

Ermittlung der festzusetzenden Einkommensteuer

Steuerbetrag laut Grund-/Splittingtabelle (§32a EStG) oder **Steuerbetrag** bei Anwendung des Progressionsvorbehalts (§32b EStG) oder der Steuersatzbegrenzung sich ergebenden Steuersatz
+ Steuer auf Grund der Berechnung nach den §§ 32d, 34, 34a, 34b EStG

= tarifliche Einkommensteuer (§ 32a Abs. 1, 5 EStG)

- Minderungsbetrag nach Punkt 11 Ziffer 2 des Schlussprotokolls zu Artikel 23 DBA Belgien in der durch Artikel 2 des Zusatzabkommens vom 05.11.2002 geänderten Fassung (BGBl II 2003 S. 1615)
 - ausländische Steuern (§ 34c Abs. 1, 6 EStG, § 12 AStG)
 - Steuerermäßigung (§ 35 EStG)
 - Steuerermäßigung für Steuerpflichtige mit Kindern bei Inanspruchnahme erhöhter Absetzungen für Wohngebäude oder der Steuerbegünstigungen für eigengenutztes Wohneigentum (§ 34f Abs. 1, 2 EStG)
 - Steuerermäßigung bei Zuwendungen an politische Parteien und unabhängige Wählervereinigungen (§ 34g EStG)
 - Steuerermäßigung (§ 34f Abs. 3 EStG)
 - Steuerermäßigung (§ 35a EStG)
 - Ermäßigung bei Belastung mit Erbschaftsteuer (§ 35b EStG)
 - + Steuern auf Grund Berechnung nach § 32d Abs. 3 und 4 EStG
 - + Steuern (§ 34c Abs. 5 EStG)
 - + Nachsteuer (§ 10 Abs. 5 EStG i. V. m. § 30 EStDV)
 - + Zuschlag (§ 3 Abs. 4 Satz 2 Forstschäden-Ausgleichsgesetz)
 - + Anspruch auf Zulage für Altersvorsorge (§ 10a Abs. 2 EStG)
 - + Anspruch auf Kindergeld oder vergleichbare Leistungen, soweit in den Fällen des § 31 EStG das Einkommen um Freibeträge für Kinder gemindert wurde
-

= festzusetzende Einkommensteuer (§ 2 Abs. 6 EStG)

Abb. 1

Durchschnittliche Einkünfte der unbeschränkt Lohn- und Einkommensteuerpflichtigen in Bayern 2012 bis 2015 nach Einkunftsarten*

in Euro

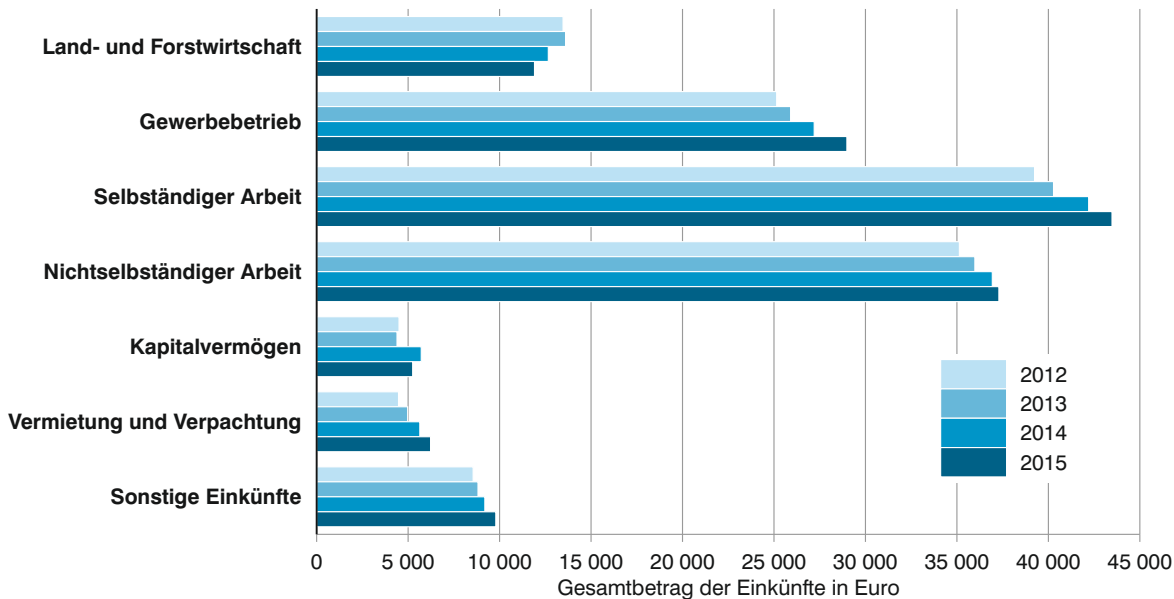


Abb. 2

Unbeschränkt Lohn- und Einkommensteuerpflichtige, deren Gesamtbetrag der Einkünfte und deren festzusetzende Einkommensteuer in Bayern 2015 nach Einkommensgrößenklassen*

in Prozent

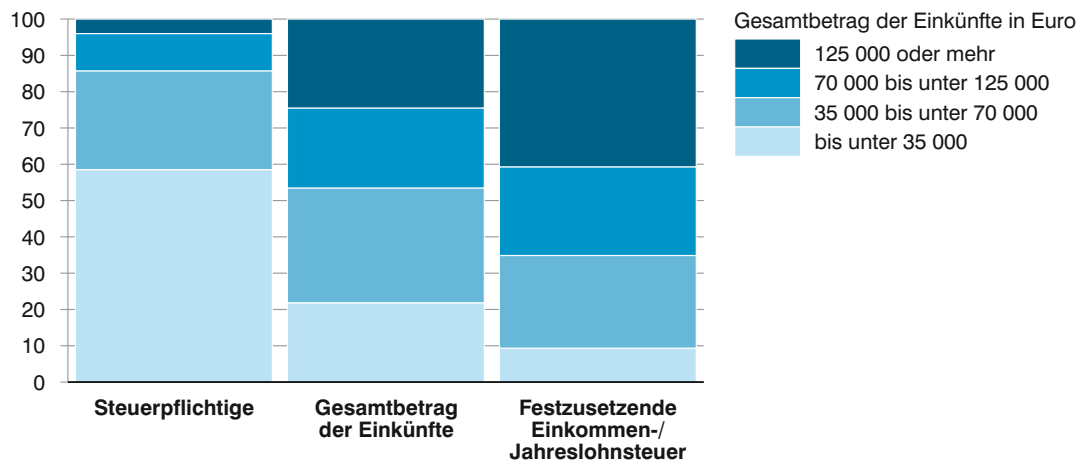
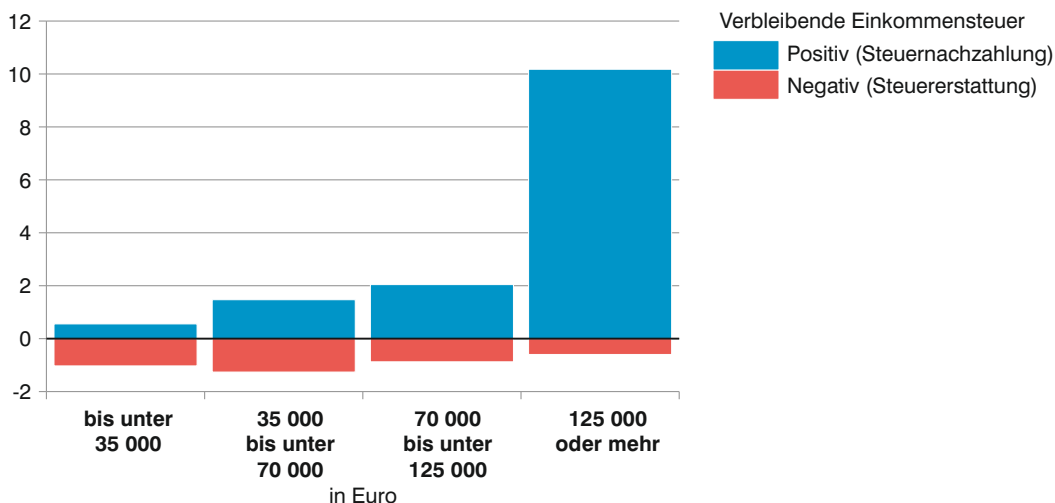


Abb. 3

Einkommensteuernachzahlung/-erstattung nach Einkommensgrößenklassen in Bayern 2015*

in Milliarden Euro



* Für detaillierte Informationen siehe Tabelle 1 (Abb.1), Tabelle 2 (Abb. 2), Tabelle 6 (Abb. 3).

Abb. 4

Durchschnittliche Einkünfte in ausgewählten freien Berufen in Bayern 2015*

in Tausend Euro

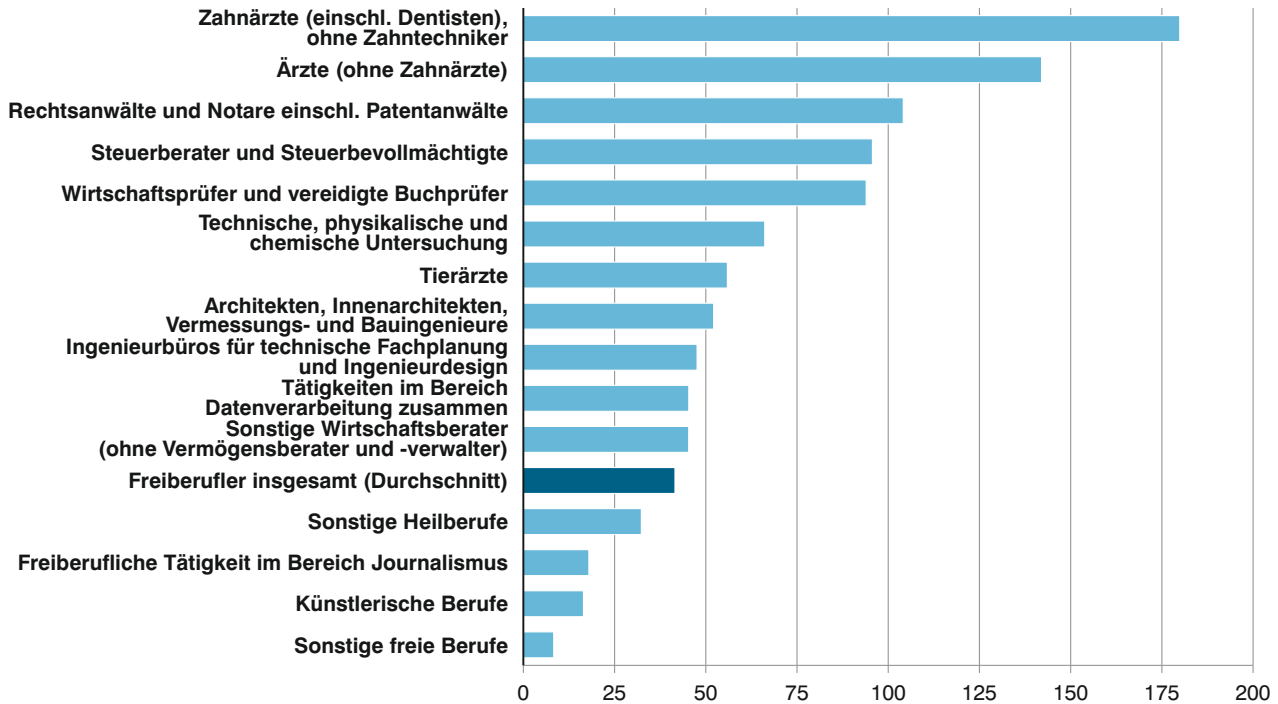


Abb. 5

Positive Einkünfte der unbeschränkt Lohn- und Einkommensteuerpflichtigen in Bayern 2015 nach Einkunftsarten und Geschlecht*

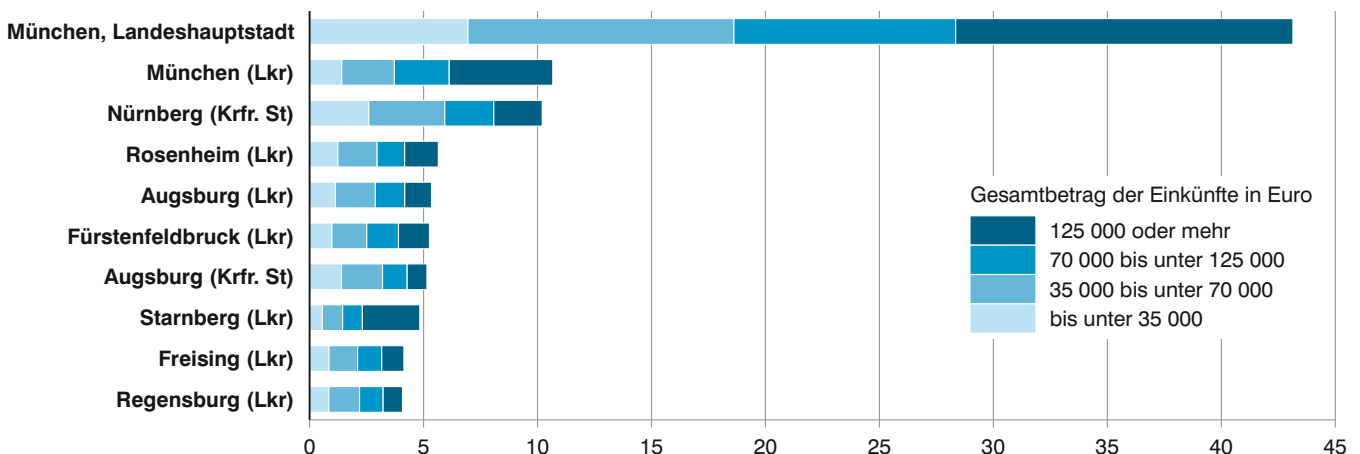
in Prozent



Abb. 6

TOP 10 der kreisfreien Städte bzw. Landkreise mit dem höchsten Gesamtbetrag der Einkünfte (aller Steuerpflichtigen) in Bayern 2015 nach Einkommensgrößenklassen*

in Milliarden Euro

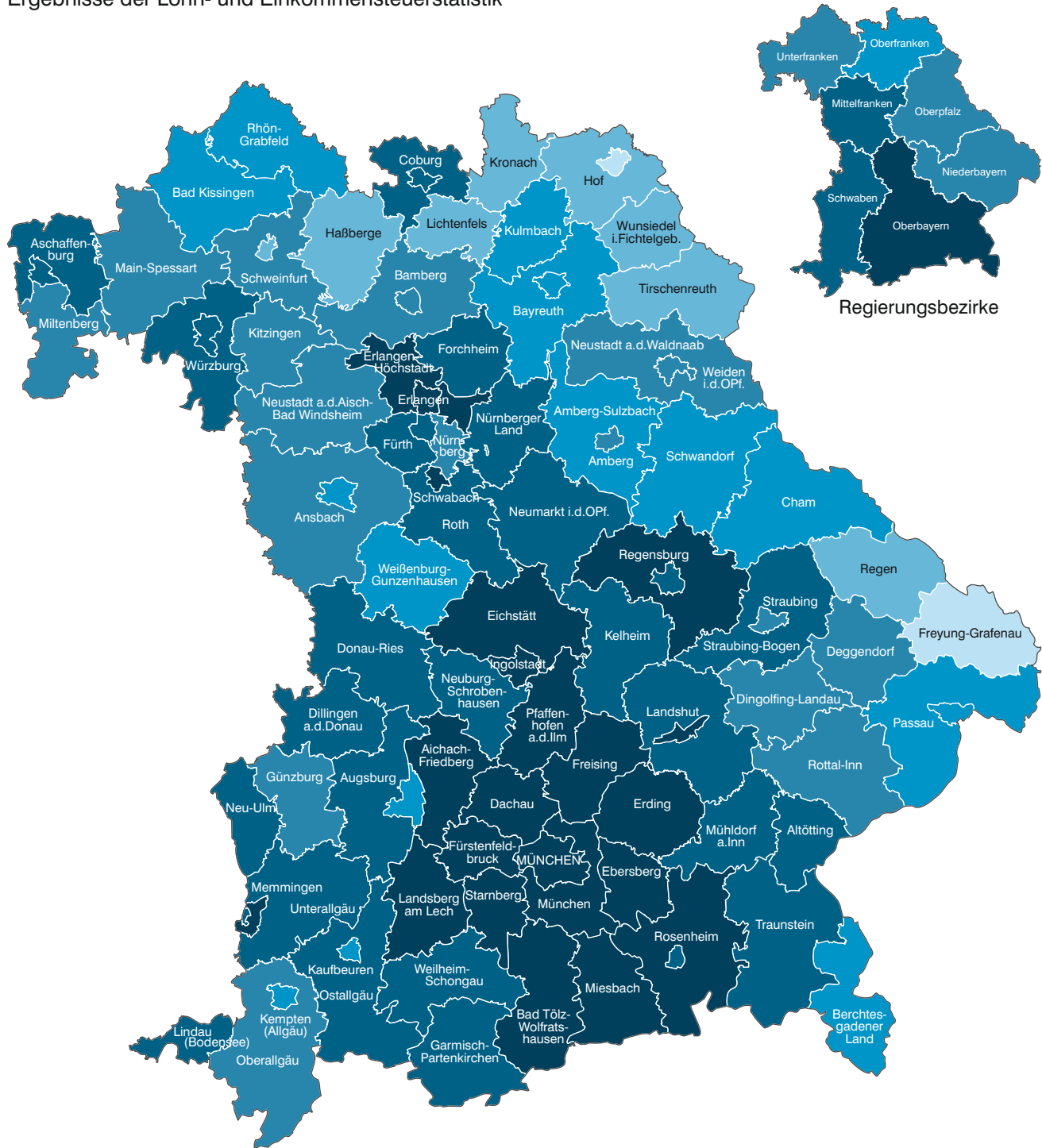


* Für detaillierte Informationen siehe Tabelle 7 (Abb. 4), Tabelle 8 (Abb. 5), Tabelle 10 (Abb. 6).

Abb. 7

Gesamtbetrag der Einkünfte je Lohn- bzw. Einkommensteuerpflichtigen in den kreisfreien Städten und Landkreisen Bayerns 2015*

Ergebnisse der Lohn- und Einkommensteuerstatistik



Gesamtbetrag der Einkünfte in Euro

	unter 32 500
	32 500 bis unter 34 500
	34 500 bis unter 36 500
	36 500 bis unter 38 500
	38 500 bis unter 42 500
	42 500 oder mehr

Häufigkeit

2	Minimum: Kfr. St Hof	31 933 €
8	Maximum: Lkr Starnberg	68 702 €
16	Bayern:	42 056 €
18		
30		
22		

**Tabelle 1. Einkünfte der unbeschränkt Lohn- und Einkommensteuerpflichtigen
in Bayern 2012 bis 2015 nach Einkunftsarten**

Merkmal	Einheit	2012	2013	2014	2015
Einkünfte aus					
Land- und Forstwirtschaft	Stpfl. 1 000 EUR	194 878 2 625 079	197 657 2 689 477	200 293 2 536 439	204 940 2 440 622
Gewerbebetrieb	Stpfl. 1 000 EUR	1 016 928 25 573 216	1 033 984 26 789 367	1 040 448 28 297 700	1 044 056 30 262 735
Selbständiger Arbeit	Stpfl. 1 000 EUR	359 315 14 101 318	361 011 14 541 878	364 600 15 386 872	367 358 15 971 769
Nichtselbständiger Arbeit	Stpfl. 1 000 EUR	5 371 813 188 735 535	5 508 703 198 212 025	5 610 669 207 223 894	5 812 086 216 758 156
Kapitalvermögen	Stpfl. 1 000 EUR	438 746 1 975 693	396 198 1 740 273	309 469 1 769 313	286 474 1 503 842
Vermietung und Verpachtung	Stpfl. 1 000 EUR	1 016 034 4 547 034	1 029 218 5 119 798	1 040 321 5 867 378	1 053 696 6 562 421
Sonstige Einkünfte	Stpfl. 1 000 EUR	992 674 8 491 418	1 010 785 8 915 143	1 035 493 9 520 822	1 072 335 10 502 750
Gesamtbetrag der Einkünfte	Stpfl. 1 000 EUR	6 441 197 244 790 198	6 573 116 256 901 229	6 655 170 269 501 407	6 723 412 282 756 784
Zu versteuerndes Einkommen	1 000 EUR	204 024 393	214 693 104	225 629 827	236 963 646
Festzusetzende Einkommensteuer ¹⁾	1 000 EUR	44 250 226	47 101 785	49 987 670	53 320 705

¹⁾ Für Fälle ohne Einkommensteuerveranlagung: Einbehaltene Lohnsteuer.

Tabelle 2. Unbeschränkt Lohn- und Einkommensteuerpflichtige*) in Bayern 2015

Lfd. Nr.	Gesamtbetrag der Einkünfte von ... bis unter ... Euro	Einkünfte aus						
		Land- und Forstwirtschaft		Gewerbebetrieb		selbständiger Arbeit		nichtselb Ar
		Stpfl.	1 000 EUR	Stpfl.	1 000 EUR	Stpfl.	1 000 EUR	Stpfl.
	1	2	3	4	5	6	7	
Lohn- und Einkommensteuerpflichtige insgesamt								
1	Nullfälle	145	82	.	.	-	-	3 948
2	1 - 5 000	3 571	3 780	.	.	11 922	16 528	666 180
3	5 000 - 10 000	8 341	24 754	44 988	148 687	14 551	59 892	366 852
4	10 000 - 15 000	12 040	46 413	59 604	306 779	16 351	97 368	380 413
5	15 000 - 20 000	12 175	60 619	61 978	407 732	16 157	118 571	412 587
6	20 000 - 25 000	12 918	78 277	63 816	520 257	16 147	140 882	452 256
7	25 000 - 30 000	13 583	91 251	62 296	534 152	15 749	156 210	476 718
8	30 000 - 35 000	14 322	96 490	63 542	584 398	15 666	173 392	462 454
9	35 000 - 40 000	15 410	113 866	62 132	594 933	15 636	187 725	398 913
10	40 000 - 45 000	14 456	115 201	58 940	612 405	15 019	198 846	331 999
11	45 000 - 50 000	13 045	116 164	54 715	629 570	14 665	209 008	275 446
12	50 000 - 60 000	21 764	217 744	95 385	1 223 392	27 549	436 121	423 066
13	60 000 - 70 000	14 929	166 814	75 036	1 120 721	24 401	461 432	294 839
14	70 000 - 80 000	11 689	159 674	58 872	1 045 059	21 323	463 853	209 721
15	80 000 - 90 000	8 215	135 101	45 305	942 497	18 601	477 925	150 732
16	90 000 - 100 000	5 929	111 828	34 683	854 350	15 849	479 395	111 444
17	100 000 - 125 000	8 808	207 860	57 770	1 824 876	30 194	1 165 832	168 643
18	125 000 - 250 000	10 036	354 152	79 324	4 615 418	52 971	4 285 978	180 438
19	250 000 - 500 000	2 502	172 946	23 638	3 214 532	17 906	3 670 327	34 037
20	500 000 - 1 000 000	701	85 192	7 384	2 422 568	4 869	1 891 718	8 151
21	1 000 000 oder mehr	361	82 413	3 896	8 638 268	1 832	1 280 766	3 249
22	Insgesamt	204 940	2 440 622	1 044 056	30 262 735	367 358	15 971 769	5 812 086
23	Verlustfälle	2 102	- 29 463	19 465	- 658 867	5 216	- 34 362	22 796
Lohn- und Einkommensteuerpflichtige nach der Grundtabelle besteuert								
24	Nullfälle	104	47	.	.	-	-	2 729
25	1 - 5 000	2 612	3 509	.	.	11 019	17 194	521 830
26	5 000 - 10 000	5 457	17 050	35 980	141 014	13 023	57 022	322 252
27	10 000 - 15 000	6 537	27 122	42 063	256 364	13 807	88 962	326 491
28	15 000 - 20 000	5 673	29 535	38 116	299 935	12 191	100 729	326 465
29	20 000 - 25 000	5 609	33 292	35 839	348 576	11 203	112 990	337 364
30	25 000 - 30 000	5 702	34 918	32 257	324 279	10 272	119 771	339 933
31	30 000 - 35 000	5 341	28 774	30 284	329 991	9 548	125 364	314 868
32	35 000 - 40 000	5 556	35 195	26 499	305 698	8 837	131 016	250 956
33	40 000 - 45 000	4 610	33 034	21 990	288 384	7 715	131 500	187 042
34	45 000 - 50 000	3 465	30 683	17 934	272 052	7 099	131 755	139 448
35	50 000 - 60 000	4 979	52 896	25 967	470 841	11 326	250 123	177 615
36	60 000 - 70 000	3 012	41 043	16 997	383 503	8 600	239 850	97 713
37	70 000 - 80 000	1 719	28 312	11 354	323 636	6 466	221 263	57 576
38	80 000 - 90 000	1 118	23 618	8 073	275 294	4 776	200 008	35 285
39	90 000 - 100 000	768	18 169	5 986	238 480	3 601	182 504	23 795
40	100 000 - 125 000	1 095	29 562	9 575	475 184	6 094	402 345	30 170
41	125 000 - 250 000	1 363	63 006	14 111	1 185 020	9 497	1 092 121	25 851
42	250 000 - 500 000	424	40 588	4 556	832 440	2 732	647 007	4 531
43	500 000 - 1 000 000	118	19 434	1 527	654 361	723	304 108	1 116
44	1 000 000 oder mehr	83	23 166	1 125	3 607 131	359	274 018	592
45	Insgesamt	65 345	612 955	406 370	11 041 062	158 888	4 829 650	3 523 622
46	Verlustfälle	1 207	- 14 277	14 317	- 311 170	4 204	- 24 819	19 656
Lohn- und Einkommensteuerpflichtige nach der Splittingtabelle besteuert								
47	Nullfälle	41	35	.	.	-	-	1 219
48	1 - 5 000	959	271	4 615	- 6 738	903	- 666	144 350
49	5 000 - 10 000	2 884	7 703	9 008	7 673	1 528	2 870	44 600
50	10 000 - 15 000	5 503	19 290	17 541	50 415	2 544	8 406	53 922
51	15 000 - 20 000	6 502	31 084	23 862	107 797	3 966	17 842	86 122
52	20 000 - 25 000	7 309	44 985	27 977	171 681	4 944	27 892	114 892
53	25 000 - 30 000	7 881	56 333	30 039	209 873	5 477	36 439	136 785
54	30 000 - 35 000	8 981	67 716	33 258	254 408	6 118	48 028	147 586
55	35 000 - 40 000	9 854	78 672	35 633	289 235	6 799	56 709	147 957
56	40 000 - 45 000	9 846	82 167	36 950	324 021	7 304	67 346	144 957
57	45 000 - 50 000	9 580	85 481	36 781	357 519	7 566	77 253	135 998
58	50 000 - 60 000	16 785	164 848	69 418	752 551	16 223	185 998	245 451
59	60 000 - 70 000	11 917	125 771	58 039	737 217	15 801	221 582	197 126
60	70 000 - 80 000	9 970	131 363	47 518	721 423	14 857	242 590	152 145
61	80 000 - 90 000	7 097	111 483	37 232	667 203	13 825	277 918	115 447
62	90 000 - 100 000	5 161	93 659	28 697	615 870	12 248	296 890	87 649
63	100 000 - 125 000	7 713	178 298	48 195	1 349 692	24 100	763 487	138 473
64	125 000 - 250 000	8 673	291 146	65 213	3 430 398	43 474	3 193 857	154 587
65	250 000 - 500 000	2 078	132 357	19 082	2 382 092	15 174	3 023 320	29 506
66	500 000 - 1 000 000	583	65 759	5 857	1 768 208	4 146	1 587 609	7 035
67	1 000 000 oder mehr	278	59 247	2 771	5 031 137	1 473	1 006 748	2 657
68	Insgesamt	139 595	1 827 667	637 686	19 221 673	208 470	11 142 119	2 288 464
69	Verlustfälle	895	- 15 187	5 148	- 347 697	1 012	- 9 542	3 140

*) Einschließlich der Steuerfälle/Steuerpflichtigen ohne Einkommensteueranmeldung, soweit Werte in der elektronischen Lohnsteuerbescheinigung enthalten waren.

nach Grund-/Splittingtabellen-Gliederung und Größenklassen des Gesamtbetrags der Einkünfte

noch: Einkünfte aus								Lfd. Nr.	
ständiger beit	Kapitalvermögen		Vermietung und Verpachtung		sonstigen Einkünften		Summe der Einkünfte		
1 000 EUR	Stpfl.	1 000 EUR	Stpfl.	1 000 EUR	Stpfl.	1 000 EUR	Stpfl.		1 000 EUR
8	9	10	11	12	13	14	15	16	
Lohn- und Einkommensteuerpflichtige insgesamt									
2 281	-	-	-	-	-	-	4 093	2 366	1
1 318 935	15 080	22 517	-	-	-	-	719 293	1 460 390	2
2 687 202	21 188	48 226	27 936	50 850	69 472	447 071	446 874	3 466 683	3
4 204 865	45 225	102 010	56 867	155 555	157 362	1 534 446	505 896	6 447 436	4
6 370 713	42 351	128 124	66 777	239 759	150 634	1 620 518	501 641	8 946 037	5
9 229 497	32 514	130 288	65 858	267 875	124 896	1 338 493	513 702	11 705 568	6
12 156 261	26 109	126 610	62 939	259 440	106 523	1 056 973	518 597	14 380 896	7
14 106 142	21 687	114 533	62 401	248 242	85 706	808 688	494 195	16 131 885	8
14 087 482	17 026	96 621	60 622	247 252	68 207	614 850	423 939	15 942 729	9
13 286 730	13 096	80 224	57 488	232 554	54 843	478 067	352 128	15 004 028	10
12 303 213	9 403	66 807	53 294	214 362	41 775	374 610	292 173	13 913 735	11
21 736 522	11 834	96 668	92 622	391 778	58 162	518 295	448 627	24 620 520	12
17 839 560	6 432	57 264	74 885	339 517	34 271	315 373	313 042	20 300 681	13
14 539 606	3 793	35 896	60 133	301 387	21 722	209 679	223 867	16 755 154	14
11 733 226	2 736	26 153	48 630	262 399	14 922	148 415	161 779	13 725 717	15
9 605 080	2 093	18 396	38 945	222 344	10 497	109 134	120 153	11 400 527	16
16 618 451	3 609	33 748	68 572	460 337	16 403	187 394	184 457	20 498 498	17
23 335 454	7 335	93 406	101 036	1 092 567	23 089	323 589	208 024	34 100 564	18
6 737 622	3 089	68 579	28 932	702 156	7 365	152 897	44 143	14 719 059	19
2 604 665	1 155	65 355	8 351	423 054	2 390	78 809	11 297	7 571 362	20
2 254 648	719	92 413	3 847	444 356	1 266	115 597	4 858	12 908 460	21
216 758 156	286 474	1 503 842	1 053 696	6 562 421	1 072 335	10 502 750	6 492 778	284 002 296	22
25 711	3 785	28 470	8 728	- 106 277	5 573	34 672	42 259	- 740 117	23
Lohn- und Einkommensteuerpflichtige nach der Grundtabelle besteuert									
1 983	-	-	-	-	-	-	2 832	2 033	24
1 068 242	14 062	20 032	-	-	-	-	568 835	1 198 074	25
2 367 165	18 542	40 632	22 235	46 026	54 179	339 048	387 953	3 007 957	26
3 657 703	37 541	84 122	42 414	124 923	116 618	1 111 492	421 911	5 350 688	27
5 243 577	27 932	89 887	40 143	153 658	86 961	801 808	378 512	6 719 128	28
7 245 784	14 700	70 879	33 810	138 962	55 527	437 313	369 486	8 387 976	29
9 082 187	8 653	54 975	30 902	122 096	37 789	270 284	362 005	10 008 510	30
9 987 945	5 923	41 673	29 990	111 252	26 550	179 165	331 916	10 804 164	31
9 187 820	4 219	28 963	28 062	108 389	18 243	120 605	264 504	9 917 686	32
7 760 744	2 677	20 099	24 160	96 263	12 099	81 389	197 925	8 411 413	33
6 461 434	1 638	14 672	20 626	83 822	8 012	58 109	148 410	7 052 527	34
9 434 206	2 056	19 950	31 572	144 372	10 246	79 243	191 427	10 451 631	35
6 121 881	1 005	10 390	21 978	117 651	5 559	49 043	107 686	6 963 361	36
4 142 746	660	8 652	15 241	96 584	3 545	33 920	64 969	4 855 112	37
2 863 508	563	6 166	11 112	77 915	2 391	25 593	40 956	3 472 103	38
2 147 409	475	5 302	8 355	63 312	1 724	20 970	28 210	2 676 147	39
3 127 228	750	8 838	13 151	129 371	2 758	35 279	37 989	4 207 808	40
3 674 548	1 512	26 003	17 679	303 250	4 169	66 153	38 848	6 410 101	41
1 088 580	628	20 042	5 098	202 732	1 371	32 032	8 605	2 863 421	42
406 990	229	17 359	1 490	103 972	456	21 392	2 272	1 527 616	43
430 697	185	27 718	979	124 163	304	32 200	1 318	4 519 094	44
95 502 375	143 950	616 354	410 202	2 356 708	467 296	3 847 264	3 956 569	118 806 368	45
- 28 183	2 750	12 771	5 762	- 58 721	3 562	15 457	35 443	- 408 942	46
Lohn- und Einkommensteuerpflichtige nach der Splittingtabelle besteuert									
298	-	-	-	-	-	-	1 261	332	47
250 693	1 018	2 485	-	-	-	-	150 458	262 316	48
320 037	2 646	7 594	5 701	4 825	15 293	108 023	58 921	458 726	49
547 163	7 684	17 888	14 453	30 631	40 744	422 955	83 985	1 096 748	50
1 127 137	14 419	38 238	26 634	86 100	63 673	818 710	123 129	2 226 909	51
1 983 713	17 814	59 409	32 048	128 913	69 369	901 180	144 216	3 317 772	52
3 074 074	17 456	71 635	32 037	137 343	68 734	786 689	156 592	4 372 386	53
4 118 197	15 764	72 860	32 411	136 989	59 156	629 523	162 279	5 327 721	54
4 899 662	12 807	67 658	32 560	138 863	49 964	494 245	159 435	6 025 044	55
5 525 986	10 419	60 125	33 328	136 291	42 744	396 678	154 203	6 592 614	56
5 841 780	7 765	52 135	32 668	130 540	33 763	316 501	143 763	6 861 208	57
12 302 317	9 778	76 718	61 050	247 405	47 916	439 052	257 200	14 168 889	58
11 717 679	5 427	46 875	52 907	221 866	28 712	266 330	205 356	13 337 320	59
10 396 860	3 133	27 244	44 892	204 803	18 177	175 759	158 898	11 900 043	60
8 869 719	2 173	19 987	37 518	184 483	12 531	122 821	120 823	10 253 614	61
7 457 672	1 618	13 094	30 590	159 031	8 773	88 164	91 943	8 724 380	62
13 491 223	2 859	24 911	55 421	330 966	13 645	152 115	146 468	16 290 691	63
19 660 907	5 823	67 403	83 357	789 317	18 920	257 436	169 176	27 690 463	64
5 649 042	2 461	48 537	23 834	499 425	5 994	120 864	35 538	11 855 638	65
2 197 675	926	47 995	6 861	319 082	1 934	57 417	9 025	6 043 746	66
1 823 950	534	64 695	2 868	320 193	962	83 397	3 540	8 389 367	67
121 255 782	142 524	887 487	643 494	4 205 713	605 039	6 655 486	2 536 209	165 195 928	68
53 894	1 035	15 699	2 966	- 47 555	2 011	19 215	6 816	- 331 174	69

Noch: **Tabelle 2. Unbeschränkt Lohn- und Einkommensteuerpflichtige*) in Bayern 2015**

Lfd. Nr.	Gesamtbetrag der Einkünfte von ... bis unter ... Euro	darunter (abzüglich)						Gesamtbetrag der Einkünfte		Sonder insge	
		Altersentlastungsbetrag (§ 24a EStG)		Entlastungsbetrag für Alleinerziehende (§ 24b EStG)		Freibetrag für Land- und Forstwirte (§ 13 Abs. 3 EStG)		Stpfl.	1 000 EUR		
		Stpfl.	1 000 EUR	Stpfl.	1 000 EUR	Stpfl.	1 000 EUR				
17	18	19	20	21	22	23	24	25			
Noch: Lohn- und Einkommensteuerpflichtige insgesamt											
1		Nullfälle	2 143	531	1 804	1 753	145	82	234 727	-	21 759
2	1 -	5 000	23 799	20 271	9 769	18 638	2 859	2 782	719 293	1 418 717	719 293
3	5 000 -	10 000	34 518	32 569	15 762	29 950	7 278	7 578	446 874	3 396 607	446 874
4	10 000 -	15 000	84 331	83 981	22 705	42 972	10 615	11 672	505 896	6 308 829	505 896
5	15 000 -	20 000	82 547	100 845	25 246	47 534	10 534	12 380	501 641	8 785 295	501 641
6	20 000 -	25 000	66 521	90 630	22 036	41 246	11 061	13 229	513 702	11 560 473	513 702
7	25 000 -	30 000	52 191	73 200	19 456	36 328	11 312	13 749	518 597	14 257 623	518 597
8	30 000 -	35 000	41 657	59 103	16 010	29 692	7 636	11 341	494 195	16 031 753	494 195
9	35 000 -	40 000	33 641	47 579	12 530	23 185	8 357	12 646	423 939	15 859 323	423 938
10	40 000 -	45 000	27 840	39 203	9 088	16 734	8 289	12 438	352 128	14 935 656	352 128
11	45 000 -	50 000	21 841	32 535	6 836	12 620	8 052	12 144	292 173	13 856 442	292 173
12	50 000 -	60 000	31 673	47 906	8 680	15 926	14 070	21 089	448 627	24 535 599	448 627
13	60 000 -	70 000	19 404	31 775	5 099	9 430	250	117	313 042	20 259 359	313 042
14	70 000 -	80 000	12 646	20 879	3 033	5 557	-	-	223 867	16 728 718	223 867
15	80 000 -	90 000	9 161	15 246	1 961	3 616	-	-	161 779	13 706 856	161 779
16	90 000 -	100 000	6 416	11 030	1 324	2 406	-	-	120 153	11 387 092	120 153
17	100 000 -	125 000	9 868	17 431	2 108	3 886	-	-	184 457	20 477 181	184 457
18	125 000 -	250 000	14 836	27 330	2 444	4 523	-	-	208 024	34 068 720	208 024
19	250 000 -	500 000	5 158	9 862	627	1 191	-	-	44 143	14 708 011	44 143
20	500 000 -	1 000 000	1 777	3 571	174	332	-	-	11 297	7 567 459	11 297
21	1 000 000 oder mehr		992	2 071	94	177	-	-	4 858	12 907 071	4 858
22		Insgesamt	582 960	767 550	186 786	347 696	100 458	131 245	6 723 412	282 756 784	6 510 443
23		Verlustfälle	643	677	3 488	6 648	692	753	43 096	- 748 195	43 096
Noch: Lohn- und Einkommensteuerpflichtige nach der Grundtabelle besteuert											
24		Nullfälle	924	233	1 804	1 753	104	47	177 393	-	20 287
25	1 -	5 000	12 947	10 341	9 733	18 568	2 162	1 737	568 835	1 167 445	568 835
26	5 000 -	10 000	25 498	23 904	15 699	29 833	4 843	3 934	387 953	2 950 307	387 953
27	10 000 -	15 000	60 386	59 195	22 632	42 849	5 769	4 634	421 911	5 244 029	421 911
28	15 000 -	20 000	42 370	51 026	25 136	47 336	4 826	3 894	378 512	6 616 890	378 512
29	20 000 -	25 000	24 870	31 973	21 922	41 037	4 744	3 805	369 486	8 310 990	369 486
30	25 000 -	30 000	17 190	22 065	19 330	36 105	4 575	3 661	362 005	9 946 683	362 005
31	30 000 -	35 000	12 772	16 168	15 905	29 518	61	13	331 916	10 758 468	331 916
32	35 000 -	40 000	9 819	12 309	12 432	23 012	-	-	264 504	9 882 367	264 503
33	40 000 -	45 000	7 275	9 126	8 998	16 585	-	-	197 925	8 385 703	197 925
34	45 000 -	50 000	4 930	6 692	6 766	12 513	-	-	148 410	7 033 322	148 410
35	50 000 -	60 000	6 782	9 104	8 572	15 756	-	-	191 427	10 426 772	191 427
36	60 000 -	70 000	3 505	5 251	5 018	9 300	-	-	107 686	6 948 810	107 686
37	70 000 -	80 000	2 246	3 445	2 969	5 459	-	-	64 969	4 846 209	64 969
38	80 000 -	90 000	1 557	2 373	1 920	3 552	-	-	40 956	3 466 177	40 956
39	90 000 -	100 000	1 114	1 733	1 285	2 349	-	-	28 210	2 672 066	28 210
40	100 000 -	125 000	1 815	2 840	2 046	3 788	-	-	37 989	4 201 180	37 989
41	125 000 -	250 000	2 946	4 633	2 370	4 404	-	-	38 848	6 401 065	38 848
42	250 000 -	500 000	1 034	1 665	614	1 170	-	-	8 605	2 860 587	8 605
43	500 000 -	1 000 000	367	604	169	321	-	-	2 272	1 526 691	2 272
44	1 000 000 oder mehr		260	428	92	173	-	-	1 318	4 518 492	1 318
45		Insgesamt	240 607	275 107	185 412	345 381	27 084	21 726	4 131 130	118 164 254	3 974 023
46		Verlustfälle	106	81	3 477	6 626	379	296	36 279	- 415 945	36 279
Noch: Lohn- und Einkommensteuerpflichtige nach der Splittingtabelle besteuert											
47		Nullfälle	1 219	298	-	-	41	35	57 334	-	1 472
48	1 -	5 000	10 852	9 930	36	70	697	1 044	150 458	251 272	150 458
49	5 000 -	10 000	9 020	8 665	63	117	2 435	3 644	58 921	446 301	58 921
50	10 000 -	15 000	23 945	24 786	73	124	4 846	7 038	83 985	1 064 800	83 985
51	15 000 -	20 000	40 177	49 819	110	198	5 708	8 487	123 129	2 168 405	123 129
52	20 000 -	25 000	41 651	58 657	114	208	6 317	9 424	144 216	3 249 483	144 216
53	25 000 -	30 000	35 001	51 135	126	223	6 737	10 087	156 592	4 310 940	156 592
54	30 000 -	35 000	28 885	42 935	105	174	7 575	11 327	162 279	5 273 286	162 279
55	35 000 -	40 000	23 822	35 270	98	172	8 357	12 646	159 435	5 976 956	159 435
56	40 000 -	45 000	20 565	30 077	90	149	8 289	12 438	154 203	6 549 952	154 203
57	45 000 -	50 000	16 911	25 843	70	107	8 052	12 144	143 763	6 823 119	143 763
58	50 000 -	60 000	24 891	38 803	108	170	14 070	21 089	257 200	14 108 827	257 200
59	60 000 -	70 000	15 899	26 524	81	130	250	117	205 356	13 310 549	205 356
60	70 000 -	80 000	10 400	17 435	64	98	-	-	158 898	11 882 510	158 898
61	80 000 -	90 000	7 604	12 872	41	64	-	-	120 823	10 240 679	120 823
62	90 000 -	100 000	5 302	9 297	39	57	-	-	91 943	8 715 026	91 943
63	100 000 -	125 000	8 053	14 592	62	98	-	-	146 468	16 276 001	146 468
64	125 000 -	250 000	11 890	22 697	74	119	-	-	169 176	27 667 655	169 176
65	250 000 -	500 000	4 124	8 197	13	22	-	-	35 538	11 847 424	35 538
66	500 000 -	1 000 000	1 410	2 967	5	11	-	-	9 025	6 040 768	9 025
67	1 000 000 oder mehr		732	1 643	2	4	-	-	3 540	8 388 578	3 540
68		Insgesamt	342 353	492 442	1 374	2 315	73 374	109 519	2 592 282	164 592 530	2 536 420
69		Verlustfälle	537	597	11	22	313	457	6 817	- 332 250	6 817

*) Einschließlich der Steuerfälle/Steuerpflichtigen ohne Einkommensteuerveranlagung, soweit Werte in der elektronischen Lohnsteuerbescheinigung enthalten waren.

nach Grund-/Splittingtabellen-Gliederung und Größenklassen des Gesamtbetrags der Einkünfte

ausgaben samt	Außergewöhnliche Belastungen insgesamt		Als Sonderausgabenabzug berücksichtigte Altersvorsorgebeiträge (§ 10a EStG)		Steuerbegünstigungen darunter: Summe der Abzugsbeträge (§§ 10e, 10f, 10h EStG) zur Förderung des Wohneigentums		Verlustabzug (§ 10d EStG)		Einkommen		Lfd. Nr.
	Stpfl.	1 000 EUR	Stpfl.	1 000 EUR	Stpfl.	1 000 EUR	Steuerlich wirksam gewordene Verluste		Stpfl.	1 000 EUR	
							Stpfl.	1 000 EUR			
1 000 EUR	Stpfl.	1 000 EUR	Stpfl.	1 000 EUR	Stpfl.	1 000 EUR	Stpfl.	1 000 EUR	Stpfl.	1 000 EUR	
26	27	28	29	30	31	32	33	34	35	36	
Noch: Lohn- und Einkommensteuerpflichtige insgesamt											
13 126	2 874	2 533	-	-	7	44	-	-	21 745	- 15 169	1
480 238	22 489	29 361	186	235	58	359	9 004	15 592	686 441	895 075	2
806 266	44 733	74 513	863	1 127	63	295	6 148	29 905	446 781	2 486 552	3
1 264 885	96 760	170 892	4 449	4 931	146	463	5 369	37 343	505 878	4 832 840	4
1 545 168	109 819	210 079	21 967	19 895	213	767	4 237	36 003	501 628	6 975 989	5
1 852 557	106 010	208 527	42 664	40 211	236	811	3 436	37 440	513 693	9 423 629	6
2 176 631	105 947	213 905	61 081	64 677	249	994	2 751	33 764	518 593	11 770 743	7
2 366 932	99 382	196 778	72 214	85 712	279	1 218	2 272	31 663	494 193	13 351 899	8
2 303 405	88 052	174 197	66 707	88 389	339	1 671	1 648	26 353	423 934	13 267 493	9
2 149 084	76 629	152 130	57 601	84 757	315	1 705	1 388	26 339	352 121	12 523 614	10
1 974 217	63 858	125 961	51 035	81 349	353	1 960	1 073	21 971	292 172	11 652 465	11
3 415 344	100 355	199 187	85 192	149 073	685	4 125	1 496	38 660	448 621	20 732 005	12
2 735 103	70 093	138 495	68 213	130 240	610	3 994	970	30 967	313 041	17 222 431	13
2 173 159	50 006	98 797	54 388	110 156	535	4 004	725	26 299	223 864	14 317 723	14
1 700 618	35 824	72 489	41 533	88 807	447	3 989	527	23 052	161 778	11 818 836	15
1 343 201	25 967	54 383	32 964	72 733	347	2 917	420	20 576	120 153	9 894 249	16
2 248 392	40 490	87 208	54 313	124 897	687	6 076	763	43 968	184 454	17 968 528	17
3 136 001	45 158	103 246	58 489	138 449	1 240	15 668	1 325	117 666	208 022	30 561 458	18
1 007 988	10 142	24 805	8 650	19 330	507	11 650	535	108 012	44 142	13 538 280	19
367 003	2 612	5 545	1 623	3 484	193	6 690	240	96 440	11 297	7 089 646	20
421 858	1 014	2 173	483	1 011	108	6 065	179	210 926	4 856	12 266 446	21
35 481 178	1 198 214	2 345 204	784 615	1 309 462	7 617	75 466	44 506	1 012 939	6 477 407	242 574 730	22
126 561	10 799	14 348	-	-	70	1 572	-	-	43 096	- 888 431	23
Noch: Lohn- und Einkommensteuerpflichtige nach der Grundtabelle besteuert											
11 072	2 389	1 909	-	-	-	-	-	-	20 273	- 12 557	24
379 280	18 114	22 116	178	228	-	-	7 997	13 610	545 362	753 665	25
668 923	33 980	55 763	838	1 090	48	201	5 138	24 186	387 902	2 201 672	26
1 000 362	71 019	126 096	4 393	4 830	114	353	4 414	28 920	421 898	4 085 063	27
1 076 344	67 879	136 516	21 732	19 507	149	477	3 399	26 275	378 506	5 359 027	28
1 194 238	53 481	111 995	41 690	38 788	161	508	2 673	26 755	369 484	6 939 887	29
1 355 645	45 154	93 806	57 554	59 671	131	575	2 025	22 573	362 003	8 415 623	30
1 434 176	38 881	74 798	64 552	74 123	157	607	1 616	20 154	331 915	9 155 484	31
1 307 408	30 727	59 929	55 348	70 299	181	840	1 124	15 548	264 501	8 429 059	32
1 101 929	22 752	45 559	43 061	59 920	138	688	880	14 516	197 921	7 163 764	33
899 135	16 241	32 410	33 578	50 337	158	942	627	11 100	148 409	6 039 834	34
1 264 165	20 877	43 295	43 616	71 257	272	1 555	796	19 080	191 423	9 028 631	35
791 143	11 133	24 223	24 570	42 965	208	1 408	447	14 151	107 685	6 075 574	36
507 929	6 562	14 606	14 577	26 518	153	1 168	326	11 785	64 967	4 284 712	37
335 257	4 170	9 218	8 971	16 655	115	1 022	231	9 852	40 956	3 094 364	38
239 952	2 782	6 961	6 189	11 715	85	650	165	8 963	28 210	2 404 012	39
348 100	4 191	10 419	7 340	14 038	175	1 787	294	16 367	37 988	3 810 985	40
444 559	4 988	12 634	5 229	10 024	276	3 209	504	42 101	38 848	5 889 627	41
148 219	1 205	3 593	655	1 253	117	2 150	191	40 037	8 604	2 665 907	42
59 449	320	791	98	193	47	1 401	91	37 676	2 272	1 427 562	43
139 033	180	338	36	71	24	1 785	60	72 663	1 318	4 304 203	44
14 706 316	457 025	886 976	434 205	573 483	2 761	21 597	32 998	476 310	3 950 445	101 516 101	45
78 117	8 059	9 016	-	-	30	562	-	-	36 279	- 502 098	46
Noch: Lohn- und Einkommensteuerpflichtige nach der Splittingtabelle besteuert											
2 054	485	625	-	-	-	-	-	-	1 472	- 2 612	47
100 958	4 375	7 245	8	7	-	-	1 007	1 982	141 079	141 410	48
137 343	10 753	18 750	25	37	15	93	1 010	5 719	58 879	284 881	49
264 524	25 741	44 796	56	100	32	110	955	8 422	83 980	747 776	50
468 825	41 940	73 563	235	388	64	289	838	9 729	123 122	1 616 962	51
658 319	52 529	96 532	974	1 423	75	302	763	10 685	144 209	2 483 742	52
820 986	60 793	120 099	3 527	5 006	118	419	726	11 191	156 590	3 355 120	53
932 756	60 501	121 980	7 662	11 589	122	611	656	11 509	162 278	4 196 415	54
995 997	57 325	114 268	11 359	18 090	158	831	524	10 805	159 433	4 838 434	55
1 047 156	53 877	106 570	14 540	24 837	177	1 018	508	11 823	154 200	5 359 849	56
1 075 082	47 617	93 551	17 457	31 013	195	1 018	446	10 871	143 763	5 612 630	57
2 151 179	79 478	155 892	41 576	77 816	413	2 570	700	19 580	257 198	11 703 374	58
1 943 961	58 960	114 272	43 643	87 274	402	2 586	523	16 817	205 356	11 146 856	59
1 665 230	43 444	84 191	39 811	83 638	382	2 836	399	14 515	158 897	10 033 011	60
1 365 361	31 654	63 271	32 562	72 152	332	2 967	296	13 200	120 822	8 724 472	61
1 103 249	23 185	47 422	26 775	61 018	262	2 267	255	11 613	91 943	7 490 237	62
1 900 292	36 299	76 789	46 973	110 858	512	4 290	469	27 600	146 466	14 157 542	63
2 691 442	40 170	90 611	53 260	128 425	964	12 459	821	75 565	169 174	24 671 830	64
859 770	8 937	21 212	7 995	18 077	390	9 500	344	67 975	35 538	10 872 373	65
307 554	2 292	4 753	1 525	3 291	146	5 289	149	58 764	9 025	5 662 084	66
282 825	834	1 835	447	939	84	4 281	119	138 264	3 538	7 962 243	67
20 774 863	741 189	1 458 228	350 410	735 980	4 856	53 869	11 508	536 629	2 526 962	141 058 629	68
48 444	2 740	5 333	-	-	40	1 009	-	-	6 817	- 386 333	69

Noch: **Tabelle 2. Unbeschränkt Lohn- und Einkommensteuerpflichtige*) in Bayern 2015**

Lfd. Nr.	Gesamtbetrag der Einkünfte von ... bis unter ... Euro		Abzusetzende Beträge				Zu versteuerndes Einkommen		Tarifliche Einkommensteuer ¹⁾	
			abziehende Freibeträge für Kinder (§ 32 Abs. 6 EStG)		Härteausgleich (§ 46 Abs. 3 EStG und § 70 EStDV)		Stpfl.	1 000 EUR	Stpfl.	1 000 EUR
			Stpfl.	1 000 EUR	Stpfl.	1 000 EUR				
			37	38	39	40	41	42	43	44
Noch: Lohn- und Einkommensteuerpflichtige insgesamt										
1		Nullfälle	21 745	- 15 241	27 617	1 002
2	1	5 000	686 442	892 708	148 222	23 366
3	5 000	10 000	474	2 109	4 887	1 007	446 783	2 483 436	115 131	47 474
4	10 000	15 000	857	3 634	6 349	1 303	505 878	4 827 903	353 920	162 314
5	15 000	20 000	1 509	6 817	8 726	1 796	501 628	6 967 376	399 021	480 132
6	20 000	25 000	4 594	22 121	10 647	2 167	513 693	9 399 342	458 542	897 243
7	25 000	30 000	4 839	26 672	13 145	2 679	518 593	11 741 392	506 336	1 391 034
8	30 000	35 000	4 676	25 082	15 044	3 107	494 193	13 323 710	489 877	1 837 607
9	35 000	40 000	14 682	60 040	15 269	3 149	423 934	13 204 304	421 963	2 069 657
10	40 000	45 000	26 334	120 225	14 069	2 935	352 121	12 400 453	350 987	2 031 729
11	45 000	50 000	22 940	119 885	12 578	2 581	292 172	11 529 998	291 440	2 015 802
12	50 000	60 000	33 047	183 265	21 903	4 508	448 621	20 544 233	447 757	3 877 796
13	60 000	70 000	22 832	131 653	16 772	3 449	313 041	17 087 328	312 519	3 515 715
14	70 000	80 000	58 672	386 571	12 839	2 640	223 864	13 928 512	223 536	3 050 839
15	80 000	90 000	78 456	711 271	9 177	1 865	161 778	11 105 700	161 522	2 547 935
16	90 000	100 000	62 524	663 971	6 716	1 369	120 153	9 228 909	119 959	2 234 443
17	100 000	125 000	103 309	1 165 050	9 941	2 020	184 454	16 801 457	184 152	4 390 824
18	125 000	250 000	125 094	1 482 759	8 692	1 744	208 022	29 076 955	207 528	9 072 005
19	250 000	500 000	27 307	337 316	8 857	162	44 142	13 200 802	43 915	4 859 280
20	500 000	1 000 000	6 837	86 921	93	16	11 297	7 002 708	11 194	2 797 844
21	1 000 000	oder mehr	2 742	34 781	24	4	4 856	12 231 660	4 821	5 175 142
22		Insgesamt	601 994	5 571 421	193 278	39 663	6 477 410	236 963 646	5 279 959	52 479 184
23		Verlustfälle	53	364	789	160	43 096	- 888 955	40	747
Noch: Lohn- und Einkommensteuerpflichtige nach der Grundtabelle besteuert										
24		Nullfälle	20 273	- 12 604	24 044	856
25	1	5 000	545 363	751 874	128 991	19 969
26	5 000	10 000	373	1 510	4 428	916	387 903	2 199 246	101 734	40 840
27	10 000	15 000	717	2 902	5 704	1 171	421 898	4 080 990	335 682	149 240
28	15 000	20 000	1 335	5 880	7 466	1 534	378 506	5 351 613	368 168	450 409
29	20 000	25 000	4 277	20 509	8 376	1 705	369 484	6 917 674	365 325	828 698
30	25 000	30 000	4 519	24 961	9 557	1 958	362 003	8 388 704	360 047	1 221 171
31	30 000	35 000	4 338	23 344	9 970	2 062	331 915	9 130 077	331 008	1 518 851
32	35 000	40 000	13 904	55 884	9 207	1 894	264 502	8 371 281	263 988	1 595 376
33	40 000	45 000	25 405	114 843	7 301	1 527	197 921	7 047 394	197 586	1 408 394
34	45 000	50 000	22 011	114 282	5 686	1 155	148 409	5 924 397	148 184	1 276 663
35	50 000	60 000	31 253	171 676	8 100	1 645	191 423	8 855 311	191 144	2 102 853
36	60 000	70 000	20 055	114 412	4 647	951	107 685	5 960 211	107 510	1 577 847
37	70 000	80 000	13 281	76 774	2 879	582	64 967	4 207 355	64 846	1 208 168
38	80 000	90 000	9 260	54 330	1 744	346	40 956	3 039 688	40 873	924 673
39	90 000	100 000	6 808	39 785	1 182	239	28 210	2 363 988	28 133	750 190
40	100 000	125 000	10 627	64 395	1 464	290	37 988	3 746 301	37 884	1 246 705
41	125 000	250 000	13 269	83 076	1 151	228	38 848	5 806 323	38 685	2 100 480
42	250 000	500 000	3 351	22 615	121	22	8 604	2 643 270	8 521	1 042 258
43	500 000	1 000 000	908	6 316	13	2	2 272	1 421 244	2 234	596 851
44	1 000 000	oder mehr	536	3 761	7	1	1 318	4 300 441	1 315	1 827 945
45		Insgesamt	186 422	1 002 017	94 178	19 307	3 950 448	100 494 777	3 145 902	21 888 437
46		Verlustfälle	38	208	766	155	36 279	- 502 461	29	500
Noch: Lohn- und Einkommensteuerpflichtige nach der Splittingtabelle besteuert										
47		Nullfälle	6	25	-	-	1 472	- 2 636	3 573	145
48	1	5 000	68	493	395	82	141 079	140 834	19 231	3 397
49	5 000	10 000	101	599	459	92	58 880	284 190	13 397	6 634
50	10 000	15 000	140	732	645	132	83 980	746 913	18 238	13 075
51	15 000	20 000	174	937	1 260	261	123 122	1 615 763	30 853	29 722
52	20 000	25 000	317	1 612	2 271	462	144 209	2 481 667	93 217	68 544
53	25 000	30 000	320	1 711	3 588	721	156 590	3 352 688	146 289	169 863
54	30 000	35 000	338	1 737	5 074	1 045	162 278	4 193 632	158 869	318 757
55	35 000	40 000	778	4 155	6 062	1 255	159 432	4 833 023	157 975	474 281
56	40 000	45 000	929	5 382	6 768	1 408	154 200	5 353 059	153 401	623 335
57	45 000	50 000	929	5 602	6 892	1 426	143 763	5 605 602	143 256	739 139
58	50 000	60 000	1 794	11 589	13 803	2 863	257 198	11 688 922	256 613	1 774 944
59	60 000	70 000	2 777	17 241	12 125	2 498	205 356	11 127 118	205 009	1 937 868
60	70 000	80 000	45 391	309 796	9 960	2 058	158 897	9 721 156	158 690	1 842 671
61	80 000	90 000	69 196	656 940	7 433	1 520	120 822	8 066 012	120 649	1 623 262
62	90 000	100 000	55 716	624 186	5 534	1 129	91 943	6 864 922	91 826	1 484 254
63	100 000	125 000	92 682	1 100 655	8 477	1 731	146 466	13 055 156	146 268	3 144 119
64	125 000	250 000	111 825	1 399 683	7 541	1 515	169 174	23 270 632	168 843	6 971 525
65	250 000	500 000	23 956	314 701	716	140	35 538	10 557 532	35 394	3 817 022
66	500 000	1 000 000	5 929	80 605	80	15	9 025	5 581 464	8 960	2 200 994
67	1 000 000	oder mehr	2 206	31 021	17	3	3 538	7 931 219	3 506	3 347 197
68		Insgesamt	415 572	4 569 404	99 100	20 356	2 526 962	136 468 869	2 134 057	30 590 747
69		Verlustfälle	15	157	23	5	6 817	- 386 494	11	247

¹⁾ Einschließlich der Steuerfälle/Steuerpflichtigen ohne Einkommensteueranmeldung, soweit Werte in der elektronischen Lohnsteuerbescheinigung enthalten waren.

¹⁾ Für Fälle ohne Einkommensteueranmeldung: Einbehaltenen Lohnsteuer. - ²⁾ Für Fälle ohne Einkommensteueranmeldung: Einbehaltenen Solidaritätszuschlag.

nach Grund-/Splittingtabellen-Gliederung und Größenklassen des Gesamtbetrags der Einkünfte

Hinzuzurechnendes Kindergeld (§ 31 Satz 4 EStG)		Festzusetzende Einkommen-/Jahreslohnsteuer ¹⁾		Anzurechnende Lohnsteuer		Verbleibende Einkommensteuer		Festzusetzender Solidaritätszuschlag ²⁾		Lfd. Nr.
Stpfl.	1 000 EUR	Stpfl.	1 000 EUR	Stpfl.	1 000 EUR	Stpfl.	1 000 EUR	Stpfl.	1 000 EUR	
45	46	47	48	49	50	51	52	53	54	
Noch: Lohn- und Einkommensteuerpflichtige insgesamt										
194	678	28 311	16 644	38 037	1 859	11 762	4 449	16 151	898	1
486	1 186	148 196	41 337	232 134	51 334	116 009	- 28 644	81 183	1 792	2
695	1 773	115 118	68 484	187 695	102 730	138 007	- 62 585	60 828	2 678	3
1 136	2 715	341 254	183 678	308 913	229 353	280 117	- 91 313	81 148	4 615	4
1 880	4 049	393 929	501 152	349 903	515 903	323 585	- 72 749	231 356	16 998	5
4 919	7 696	450 359	916 617	410 884	934 532	362 306	- 72 941	342 938	42 374	6
5 287	8 586	499 537	1 407 219	448 890	1 430 123	394 657	- 80 437	367 268	65 534	7
5 574	9 222	487 452	1 847 530	445 237	1 855 965	390 223	- 65 911	369 367	84 632	8
15 847	21 083	421 087	2 044 161	388 082	2 013 092	347 837	- 34 951	344 789	95 477	9
27 144	39 604	350 511	2 063 237	324 597	2 018 633	300 219	- 4 909	297 120	96 229	10
23 450	38 763	291 240	2 045 225	269 774	1 978 756	256 269	19 537	254 045	95 265	11
33 578	58 520	447 568	3 916 231	414 083	3 746 292	406 123	87 237	424 014	184 981	12
23 001	41 568	312 467	3 539 539	288 348	3 327 680	291 733	140 092	307 414	169 320	13
58 680	121 744	223 500	3 153 408	204 544	2 905 653	212 198	186 203	221 845	152 622	14
78 424	223 940	161 510	2 744 351	146 679	2 493 803	154 932	201 698	160 829	134 258	15
62 475	209 293	119 947	2 421 071	108 130	2 165 918	115 769	207 987	119 668	119 964	16
103 205	367 853	184 158	4 707 339	162 486	4 031 312	179 264	569 676	183 888	236 732	17
124 853	468 840	207 522	9 429 744	169 100	6 628 979	204 676	2 465 027	207 431	491 045	18
27 226	106 699	43 914	4 892 670	30 167	2 295 602	43 733	2 319 826	43 895	262 834	19
6 814	27 490	11 197	2 773 501	7 322	984 786	11 229	1 551 450	11 190	150 929	20
2 731	11 019	4 823	4 607 568	2 937	924 974	4 828	3 243 512	4 818	252 764	21
607 599	1 772 320	5 243 600	53 320 705	4 937 942	40 637 281	4 545 476	10 482 253	4 131 185	2 661 941	22
.	.	744	61 867	8 802	17 692	16 760	- 21 295	731	3 402	23
Noch: Lohn- und Einkommensteuerpflichtige nach der Grundtabelle besteuert										
146	492	24 687	13 243	34 181	1 683	11 432	3 930	14 847	715	24
363	849	129 037	34 979	209 271	45 802	109 289	- 26 718	73 029	1 539	25
555	1 416	102 013	56 940	167 776	90 657	123 000	- 56 087	53 862	2 229	26
919	2 117	323 201	164 411	277 946	204 403	247 067	- 75 888	72 470	3 835	27
1 456	2 936	363 567	464 366	300 800	462 543	263 476	- 40 051	219 561	15 694	28
4 460	6 497	364 232	844 777	327 788	834 412	262 869	- 24 554	327 029	40 514	29
4 820	7 431	359 564	1 236 809	335 532	1 242 185	263 154	- 36 265	348 241	62 708	30
4 982	7 690	330 753	1 528 601	312 082	1 538 598	247 539	- 36 403	326 892	79 219	31
14 607	18 271	263 879	1 565 307	249 167	1 561 402	203 563	- 26 365	262 593	81 922	32
25 786	36 398	197 506	1 442 295	185 852	1 435 943	157 235	- 12 958	196 939	76 012	33
22 278	36 149	148 167	1 309 501	138 621	1 291 825	120 340	- 88	147 894	69 398	34
31 487	54 085	191 116	2 148 238	176 492	2 085 958	158 757	32 921	190 877	114 510	35
20 118	36 001	107 495	1 606 262	97 025	1 513 235	91 639	68 672	107 415	86 000	36
13 266	24 034	64 834	1 228 209	57 084	1 113 224	56 274	91 319	64 807	66 003	37
9 246	16 958	40 864	934 484	35 001	817 745	35 929	100 244	40 839	50 312	38
6 781	12 389	28 132	755 607	23 560	642 249	25 069	98 561	28 119	40 765	39
10 574	20 007	37 885	1 255 418	29 835	983 328	34 400	240 435	37 865	67 790	40
13 161	25 681	38 685	2 113 572	25 344	1 257 325	36 713	753 502	38 670	114 672	41
3 318	6 990	8 523	1 027 881	4 362	412 368	8 387	544 557	8 517	56 109	42
900	1 925	2 235	589 372	1 089	165 958	2 241	361 361	2 233	32 299	43
534	1 175	1 316	1 551 878	559	181 830	1 305	1 223 660	1 314	85 281	44
189 757	319 490	3 127 691	21 872 151	2 989 367	17 882 671	2 459 678	3 183 786	2 564 013	1 147 527	45
.	.	550	32 479	7 108	7 577	13 186	- 4 036	537	1 786	46
Noch: Lohn- und Einkommensteuerpflichtige nach der Splittingtabelle besteuert										
48	186	3 624	3 401	3 856	176	330	518	1 304	183	47
123	337	19 159	6 358	22 863	5 532	6 720	- 1 926	8 154	253	48
140	357	13 105	11 545	19 919	12 073	15 007	- 6 498	6 966	449	49
217	598	18 053	19 267	30 967	24 951	33 050	- 15 425	8 678	780	50
424	1 112	30 362	36 786	49 103	53 360	60 109	- 32 698	11 795	1 304	51
459	1 199	86 127	71 840	83 096	100 120	99 437	- 48 387	15 909	1 860	52
467	1 155	139 973	170 410	113 358	187 939	131 503	- 44 172	19 027	2 826	53
592	1 532	156 699	318 929	133 155	317 367	142 684	- 29 508	42 475	5 413	54
1 240	2 812	157 208	478 854	138 915	451 690	144 274	- 8 587	82 196	13 555	55
1 358	3 206	153 005	620 941	138 745	582 690	142 984	8 049	100 181	20 217	56
1 172	2 614	143 073	735 724	131 153	686 931	135 929	19 625	106 151	25 867	57
2 091	4 435	256 452	1 767 993	237 591	1 660 334	247 366	54 316	233 137	70 471	58
2 883	5 567	204 972	1 933 277	191 323	1 814 446	200 094	71 420	199 999	83 321	59
45 414	97 710	158 666	1 925 199	147 460	1 792 430	155 924	94 884	157 038	86 619	60
69 178	206 982	120 646	1 809 867	111 678	1 676 058	119 003	101 454	119 990	83 946	61
55 694	196 904	91 815	1 665 463	84 570	1 523 669	90 700	109 426	91 549	79 199	62
92 631	347 845	146 273	3 451 920	132 651	3 047 985	144 864	329 241	146 023	168 942	63
111 692	443 159	168 837	7 316 172	143 756	5 371 654	167 963	1 711 525	168 761	376 373	64
23 908	99 709	35 391	3 864 789	25 805	1 883 233	35 346	1 775 269	35 378	206 724	65
5 914	25 565	8 962	2 184 129	6 233	818 829	8 988	1 190 089	8 957	118 630	66
2 197	9 844	3 507	3 055 690	2 378	743 143	3 523	2 019 852	3 504	167 482	67
417 842	1 452 829	2 115 909	31 448 554	1 948 575	22 754 610	2 085 798	7 298 467	1 567 172	1 514 414	68
-	-	194	29 388	1 694	10 115	3 574	- 17 258	194	1 616	69

Tabelle 3. Bruttolohn und Werbungskosten der unbeschränkt Lohn- und Einkommen nach Grund-/Splittingtabellen-Gliederung und

Lfd. Nr.	Gesamtbetrag der Einkünfte von ... bis unter ... Euro		Bruttolohn				Versorgungsfreibetrag (inkl. Zuschlag)		insge
			insgesamt		darunter Versorgungsbezüge		Stpfl.	1 000 EUR	
			Stpfl.	1 000 EUR	Stpfl.	1 000 EUR			
			1	2	3	4	5	6	
Lohn- und Einkommensteuerpflichtige insgesamt									
1		Nullfälle	224 235	116 778	98 887	49 250	98 886	48 162	145 688
2	1	5 000	668 493	2 084 624	215 122	559 550	215 109	249 628	670 346
3	5 000	10 000	371 012	3 173 273	35 491	254 835	35 455	69 177	370 821
4	10 000	15 000	390 670	4 798 423	64 225	413 742	64 142	125 348	387 423
5	15 000	20 000	418 623	7 105 559	77 231	772 833	77 157	198 044	416 967
6	20 000	25 000	455 323	10 090 334	68 187	952 529	68 146	196 585	454 645
7	25 000	30 000	478 181	13 112 054	62 845	1 182 223	62 795	200 990	477 977
8	30 000	35 000	463 146	15 042 720	53 080	1 232 582	53 053	173 795	463 184
9	35 000	40 000	399 390	14 924 274	43 877	1 208 118	43 851	143 672	399 440
10	40 000	45 000	332 310	14 024 449	36 139	1 138 342	36 116	118 735	332 387
11	45 000	50 000	275 672	12 945 876	25 973	860 087	25 953	85 000	275 739
12	50 000	60 000	423 356	22 795 606	37 832	1 442 614	37 813	126 324	423 517
13	60 000	70 000	295 011	18 635 943	20 265	818 082	20 247	70 093	295 116
14	70 000	80 000	209 844	15 147 984	12 636	555 912	12 621	47 035	209 954
15	80 000	90 000	150 836	12 192 202	8 635	411 126	8 625	31 775	150 916
16	90 000	100 000	111 498	9 956 271	5 609	267 182	5 599	19 637	111 578
17	100 000	125 000	168 749	17 172 958	7 324	340 978	7 313	23 290	168 906
18	125 000	250 000	180 537	23 957 562	7 841	426 091	7 830	23 541	180 875
19	250 000	500 000	34 020	6 851 192	1 816	137 496	1 812	5 371	34 167
20	500 000	1 000 000	8 139	2 634 648	586	56 605	586	1 756	8 194
21	1 000 000	oder mehr	3 219	2 271 827	320	57 013	320	1 004	3 263
22		Insgesamt	6 062 264	229 034 555	883 921	13 137 192	883 429	1 958 963	5 981 103
23		Verlustfälle	14 806	127 690	625	7 860	624	1 343	23 763
Lohn- und Einkommensteuerpflichtige nach der Grundtabelle besteuert									
24		Nullfälle	168 369	87 636	52 724	25 889	52 723	25 324	126 150
25	1	5 000	524 051	1 652 892	103 356	255 408	103 343	116 720	525 616
26	5 000	10 000	325 564	2 783 553	21 710	139 077	21 681	39 839	325 348
27	10 000	15 000	333 663	4 163 884	47 851	301 328	47 790	96 566	331 302
28	15 000	20 000	328 539	5 821 112	48 370	555 005	48 332	140 951	328 104
29	20 000	25 000	337 949	7 866 451	33 618	581 565	33 602	108 383	337 983
30	25 000	30 000	340 215	9 716 848	24 103	536 234	24 082	79 542	340 310
31	30 000	35 000	314 987	10 569 550	18 370	497 925	18 360	60 362	315 080
32	35 000	40 000	251 028	9 658 502	13 781	433 357	13 770	45 074	251 093
33	40 000	45 000	187 066	8 123 119	9 932	354 207	9 929	32 441	187 143
34	45 000	50 000	139 453	6 737 971	5 709	211 046	5 705	18 346	139 515
35	50 000	60 000	177 630	9 798 414	7 432	311 074	7 429	23 982	177 718
36	60 000	70 000	97 723	6 332 438	2 755	110 391	2 750	8 425	97 773
37	70 000	80 000	57 571	4 272 271	1 458	59 395	1 453	4 355	57 618
38	80 000	90 000	35 295	2 945 120	927	41 421	924	2 784	35 331
39	90 000	100 000	23 784	2 202 844	596	27 140	595	1 757	23 813
40	100 000	125 000	30 162	3 200 678	857	41 870	855	2 515	30 221
41	125 000	250 000	25 842	3 745 220	1 125	66 265	1 125	3 281	25 913
42	250 000	500 000	4 519	1 102 631	283	23 299	283	823	4 557
43	500 000	1 000 000	1 110	411 295	82	10 013	82	254	1 120
44	1 000 000	oder mehr	581	435 214	65	12 587	65	193	597
45		Insgesamt	3 705 101	101 627 644	395 104	4 594 497	394 878	811 916	3 662 305
46		Verlustfälle	11 869	63 773	322	2 474	321	634	20 484
Lohn- und Einkommensteuerpflichtige nach der Splittingtabelle besteuert									
47		Nullfälle	55 866	29 142	46 163	23 360	46 163	22 838	19 538
48	1	5 000	144 442	431 732	111 766	304 142	111 766	132 908	144 730
49	5 000	10 000	45 448	389 720	13 781	115 758	13 774	29 338	45 473
50	10 000	15 000	57 007	634 539	16 374	112 414	16 352	28 782	56 121
51	15 000	20 000	90 084	1 284 447	28 861	217 828	28 825	57 094	88 863
52	20 000	25 000	117 374	2 223 884	34 569	370 964	34 544	88 202	116 662
53	25 000	30 000	137 966	3 395 205	38 742	645 989	38 713	121 449	137 667
54	30 000	35 000	148 159	4 473 170	34 710	734 656	34 693	113 433	148 104
55	35 000	40 000	148 362	5 265 771	30 096	774 761	30 081	98 598	148 347
56	40 000	45 000	145 244	5 901 330	26 207	784 135	26 187	86 294	145 244
57	45 000	50 000	136 219	6 207 906	20 264	649 041	20 248	66 654	136 224
58	50 000	60 000	245 726	12 997 192	30 400	1 131 540	30 384	102 342	245 799
59	60 000	70 000	197 288	12 303 505	17 510	707 692	17 497	61 669	197 343
60	70 000	80 000	152 273	10 875 713	11 178	496 517	11 168	42 680	152 336
61	80 000	90 000	115 541	9 247 081	7 708	369 705	7 701	28 991	115 585
62	90 000	100 000	87 714	7 753 426	5 013	240 042	5 004	17 879	87 765
63	100 000	125 000	138 587	13 972 279	6 467	299 108	6 458	20 775	138 685
64	125 000	250 000	154 695	20 212 342	6 716	359 826	6 705	20 260	154 962
65	250 000	500 000	29 501	5 748 561	1 533	114 197	1 529	4 548	29 610
66	500 000	1 000 000	7 029	2 223 353	504	46 593	504	1 502	7 074
67	1 000 000	oder mehr	2 638	1 836 613	255	44 426	255	811	2 666
68		Insgesamt	2 357 163	127 406 911	488 817	8 542 695	488 551	1 147 046	2 318 798
69		Verlustfälle	2 937	63 916	303	5 385	303	709	3 279

¹⁾ Einschließlich der Steuerfälle/Steuerpflichtigen ohne Einkommensteuerveranlagung, soweit Werte in der elektronischen Lohnsteuerbescheinigung enthalten waren.

steuerpflichtigen*) mit Einkünften aus nichtselbständiger Arbeit in Bayern 2015

Größenklassen des Gesamtbetrags der Einkünfte

Werbungskosten									Lfd. Nr.
samt	darunter								
	Werbungskosten/ Arbeitnehmer- Pauschbetrag		erhöhte Werbungskosten				Werbungskosten-Pauschbetrag für Versorgungsbezüge		
			zusammen		darunter				
1 000 EUR	Stpfl.	1 000 EUR	Stpfl.	1 000 EUR	Stpfl.	1 000 EUR	Stpfl.	1 000 EUR	
8	9	10	11	12	13	14	15	16	
Lohn- und Einkommensteuerpflichtige insgesamt									
66 402	127 593	65 410	8	22	6	6	18 629	971	1
516 061	449 292	441 886	15 463	52 378	12 180	13 045	213 736	21 797	2
416 894	309 716	307 349	32 377	106 212	28 265	38 025	32 986	3 333	3
468 210	264 160	261 350	72 353	200 996	65 459	89 789	57 883	5 864	4
536 801	256 551	255 966	98 771	273 035	90 293	133 964	72 927	7 800	5
664 252	265 399	267 933	140 187	388 928	129 725	202 429	65 545	7 391	6
754 802	264 697	270 710	174 047	476 752	162 697	258 011	61 144	7 340	7
762 783	255 578	265 255	183 565	491 169	173 327	276 899	51 962	6 359	8
693 119	221 497	234 377	167 858	453 325	159 271	261 019	43 040	5 417	9
618 984	184 080	200 145	150 521	414 196	143 093	241 706	35 496	4 644	10
557 663	154 565	173 064	135 648	381 256	129 482	224 344	25 494	3 343	11
932 759	241 546	278 960	222 774	648 706	212 058	383 823	37 305	5 093	12
726 289	172 824	205 552	168 586	517 833	160 348	309 911	19 942	2 904	13
561 344	123 223	148 447	126 293	410 909	119 666	244 647	12 441	1 988	14
427 201	88 340	106 659	92 886	319 173	87 849	186 310	8 486	1 369	15
331 554	64 265	77 255	70 652	253 420	66 702	144 632	5 512	878	16
531 217	96 883	116 254	108 550	413 786	102 334	224 838	7 182	1 178	17
598 567	107 241	129 118	107 109	468 089	99 168	208 272	7 668	1 360	18
108 199	21 931	26 329	15 417	81 486	13 592	21 892	1 782	385	19
28 227	5 378	6 498	3 273	21 602	2 737	3 892	576	127	20
16 175	2 146	2 573	1 197	13 547	936	1 134	315	55	21
10 317 504	3 676 905	3 841 090	2 087 535	6 386 819	1 959 188	3 468 587	780 051	89 594	22
100 636	9 438	7 092	14 100	93 392	6 780	7 640	554	151	23
Lohn- und Einkommensteuerpflichtige nach der Grundtabelle besteuert									
60 353	116 821	59 836	8	22	6	6	9 575	496	24
467 930	413 237	407 902	14 698	49 594	11 640	12 481	102 323	10 434	25
376 549	277 570	275 086	30 380	99 480	26 809	36 236	19 751	1 983	26
409 615	224 558	220 922	67 354	184 346	61 641	84 614	43 317	4 347	27
436 585	199 591	197 051	86 525	234 615	80 292	119 324	46 670	4 918	28
512 284	194 677	193 334	114 343	315 331	107 095	168 762	32 934	3 618	29
555 119	185 441	184 585	134 300	367 858	126 639	202 776	23 710	2 677	30
521 243	168 326	167 736	131 289	351 362	124 824	200 234	18 117	2 145	31
425 607	131 444	130 966	108 331	292 960	103 326	168 276	13 584	1 681	32
329 934	93 920	93 431	85 539	235 206	81 475	134 340	9 795	1 297	33
258 191	67 406	67 087	67 924	190 388	64 649	105 788	5 635	717	34
340 226	83 755	83 325	88 461	255 943	83 046	135 196	7 328	957	35
202 133	45 349	45 169	50 676	156 604	46 683	77 648	2 706	359	36
125 170	26 535	26 410	30 224	98 562	27 289	46 329	1 420	198	37
78 829	16 544	16 468	18 209	62 245	16 212	27 460	903	116	38
53 678	10 994	10 940	12 456	42 665	11 039	18 902	586	73	39
70 936	14 187	14 088	15 518	56 713	13 604	21 976	838	135	40
67 391	13 157	13 038	12 105	54 158	10 179	14 100	1 091	196	41
13 228	2 571	2 527	1 813	10 645	1 439	1 725	277	56	42
4 051	658	651	422	3 383	317	345	82	16	43
4 324	370	361	195	3 956	139	142	64	8	44
5 313 377	2 287 111	2 210 914	1 070 770	3 066 037	998 343	1 576 660	340 706	36 426	45
91 323	6 900	4 572	13 396	86 695	6 298	6 921	278	55	46
Lohn- und Einkommensteuerpflichtige nach der Splittingtabelle besteuert									
6 049	10 772	5 574	-	-	-	-	9 054	475	47
48 130	36 055	33 984	765	2 783	540	564	111 413	11 363	48
40 344	32 146	32 263	1 997	6 732	1 456	1 789	13 235	1 350	49
58 595	39 602	40 428	4 999	16 650	3 818	5 175	14 566	1 516	50
100 216	56 960	58 915	12 246	38 420	10 001	14 640	26 257	2 882	51
151 969	70 722	74 599	25 844	73 597	22 630	33 666	32 611	3 773	52
199 683	79 256	86 125	39 747	108 894	36 058	55 235	37 434	4 663	53
241 540	87 252	97 518	52 276	139 808	48 503	76 666	33 845	4 214	54
267 512	90 053	103 411	59 527	160 364	55 945	92 744	29 456	3 736	55
289 050	90 160	106 714	64 982	178 989	61 618	107 366	25 701	3 347	56
299 472	87 159	105 977	67 724	190 868	64 833	118 556	19 859	2 626	57
592 533	157 791	195 635	134 313	392 763	129 012	248 627	29 977	4 135	58
524 157	127 475	160 383	117 910	361 229	113 665	232 263	17 236	2 545	59
436 174	96 688	122 037	96 069	312 347	92 377	198 318	11 021	1 790	60
348 372	71 796	90 191	74 677	256 929	71 637	158 849	7 583	1 253	61
277 875	53 271	66 315	58 196	210 755	55 663	125 730	4 926	805	62
460 282	82 696	102 167	93 032	357 072	88 730	202 862	6 344	1 043	63
531 176	94 084	116 080	95 004	413 931	88 989	194 172	6 577	1 164	64
94 971	19 360	23 802	13 604	70 841	12 153	20 168	1 505	328	65
24 176	4 720	5 847	2 851	18 219	2 420	3 546	494	111	66
11 851	1 776	2 212	1 002	9 592	797	992	251	48	67
5 004 126	1 389 794	1 630 176	1 016 765	3 320 782	960 845	1 891 928	439 345	53 168	68
9 313	2 538	2 520	704	6 697	482	718	276	96	69

Tabelle 4. Sonderausgaben der unbeschränkt Lohn- und Einkommensteuerpflichtigen*) in Bayern 2015

Lfd. Nr.	Gesamtbetrag der Einkünfte von ... bis unter ... Euro		Sonderausgaben insgesamt		Sonderausgaben,					
					zusammen		davon		Unterhaltsleistungen (§ 10 Abs. 1 Nr. 1 EStG)	
			Stpfl.	1 000 EUR	Stpfl.	1 000 EUR	Stpfl.	1 000 EUR	Stpfl.	1 000 EUR
	1	2	3	4	5	6				
Lohn- und Einkommensteuerpflichtige insgesamt										
1		Nullfälle	21 759	13 126	21 756	3 965				
2	1 -	5 000	719 293	480 238	719 289	54 098				
3	5 000 -	10 000	446 874	806 266	446 869	51 046	100	469		
4	10 000 -	15 000	505 896	1 264 885	505 887	80 809	330	1 351		
5	15 000 -	20 000	501 641	1 545 168	501 628	103 182	496	2 450		
6	20 000 -	25 000	513 702	1 852 557	513 683	131 739	628	3 371		
7	25 000 -	30 000	518 597	2 176 631	518 584	167 211	764	4 272		
8	30 000 -	35 000	494 195	2 366 932	494 178	196 852	885	4 920		
9	35 000 -	40 000	423 938	2 303 405	423 927	212 885	958	5 678		
10	40 000 -	45 000	352 128	2 149 084	352 121	212 738	965	5 995		
11	45 000 -	50 000	292 173	1 974 217	292 169	208 489	883	5 612		
12	50 000 -	60 000	448 627	3 415 344	448 621	391 085	1 790	12 213		
13	60 000 -	70 000	313 042	2 735 103	313 038	334 083	1 503	11 172		
14	70 000 -	80 000	223 867	2 173 159	223 863	291 201	1 206	9 507		
15	80 000 -	90 000	161 779	1 700 618	161 779	247 316	1 022	8 417		
16	90 000 -	100 000	120 153	1 343 201	120 152	210 121	890	8 019		
17	100 000 -	125 000	184 457	2 248 392	184 454	393 795	1 692	15 970		
18	125 000 -	250 000	208 024	3 136 001	208 018	729 584	2 823	30 671		
19	250 000 -	500 000	44 143	1 007 988	44 143	353 635	996	12 430		
20	500 000 -	1 000 000	11 297	367 003	11 297	187 589	312	4 083		
21	1 000 000 oder mehr		4 858	421 858	4 857	353 649	146	1 939		
22		Insgesamt	6 510 443	35 481 178	6 510 313	4 915 071	18 431	148 763		
23		Verlustfälle	43 096	126 561	43 091	18 054	37	298		
Lohn- und Einkommensteuerpflichtige nach der Grundtabelle besteuert										
24		Nullfälle	20 287	11 072	20 284	3 666				
25	1 -	5 000	568 835	379 280	568 831	45 157				
26	5 000 -	10 000	387 953	668 923	387 948	41 163	91	419		
27	10 000 -	15 000	421 911	1 000 362	421 903	63 866	318	1 303		
28	15 000 -	20 000	378 512	1 076 344	378 500	74 917	463	2 322		
29	20 000 -	25 000	369 486	1 194 238	369 471	89 828	560	3 114		
30	25 000 -	30 000	362 005	1 355 645	361 998	108 945	656	3 836		
31	30 000 -	35 000	331 916	1 434 176	331 906	122 632	761	4 338		
32	35 000 -	40 000	264 503	1 307 408	264 497	122 913	824	5 030		
33	40 000 -	45 000	197 925	1 101 929	197 921	112 256	834	5 315		
34	45 000 -	50 000	148 410	899 135	148 408	98 037	754	4 959		
35	50 000 -	60 000	191 427	1 264 165	191 425	155 245	1 497	10 540		
36	60 000 -	70 000	107 686	791 143	107 685	110 715	1 258	9 680		
37	70 000 -	80 000	64 969	507 929	64 968	81 167	984	8 208		
38	80 000 -	90 000	40 956	335 257	40 956	61 742	814	7 110		
39	90 000 -	100 000	28 210	239 952	28 210	48 335	698	6 680		
40	100 000 -	125 000	37 989	348 100	37 986	80 557	1 271	12 574		
41	125 000 -	250 000	38 848	444 559	38 845	137 688	1 855	21 188		
42	250 000 -	500 000	8 605	148 219	8 605	68 274	594	7 709		
43	500 000 -	1 000 000	2 272	59 449	2 272	38 270	175	2 317		
44	1 000 000 oder mehr		1 318	139 033	1 318	128 143	81	1 098		
45		Insgesamt	3 974 023	14 706 316	3 973 937	1 793 514	14 524	117 925		
46		Verlustfälle	36 279	78 117	36 274	9 833	33	263		
Lohn- und Einkommensteuerpflichtige nach der Splittingtabelle besteuert										
47		Nullfälle	1 472	2 054	1 472	299				
48	1 -	5 000	150 458	100 958	150 458	8 941	6	39		
49	5 000 -	10 000	58 921	137 343	58 921	9 884	9	50		
50	10 000 -	15 000	83 985	264 524	83 984	16 943	12	48		
51	15 000 -	20 000	123 129	468 825	123 128	28 265	33	128		
52	20 000 -	25 000	144 216	658 319	144 212	41 911	68	257		
53	25 000 -	30 000	156 592	820 986	156 586	58 266	108	435		
54	30 000 -	35 000	162 279	932 756	162 272	74 219	124	582		
55	35 000 -	40 000	159 435	995 997	159 430	89 972	134	648		
56	40 000 -	45 000	154 203	1 047 156	154 200	100 482	131	680		
57	45 000 -	50 000	143 763	1 075 082	143 761	110 452	129	653		
58	50 000 -	60 000	257 200	2 151 179	257 196	235 841	293	1 673		
59	60 000 -	70 000	205 356	1 943 961	205 353	223 367	245	1 492		
60	70 000 -	80 000	158 898	1 665 230	158 895	210 034	222	1 299		
61	80 000 -	90 000	120 823	1 365 361	120 823	185 574	208	1 307		
62	90 000 -	100 000	91 943	1 103 249	91 942	161 786	192	1 339		
63	100 000 -	125 000	146 468	1 900 292	146 468	313 238	421	3 395		
64	125 000 -	250 000	169 176	2 691 442	169 173	591 896	968	9 483		
65	250 000 -	500 000	35 538	859 770	35 538	285 360	402	4 721		
66	500 000 -	1 000 000	9 025	307 554	9 025	149 319	137	1 766		
67	1 000 000 oder mehr		3 540	282 825	3 539	225 506	65	841		
68		Insgesamt	2 536 420	20 774 863	2 536 376	3 121 557	3 907	30 838		
69		Verlustfälle	6 817	48 444	6 817	8 220	4	35		

*) Einschließlich der Steuerfälle/Steuerpflichtigen ohne Einkommensteueranmeldung, soweit Werte in der elektronischen Lohnsteuerbescheinigung enthalten waren.

nach Grund-/Splittingtabellen-Gliederung und Größenklassen des Gesamtbetrags der Einkünfte

die nicht Vorsorgeaufwendungen sind						Lfd. Nr.
Renten und dauernde Lasten (§ 10 Abs. 1 Nr. 1a EStG)		noch: davon Kirchensteuer (§ 10 Abs. 1 Nr. 4 EStG)		Berufsausbildungskosten (§ 10 Abs. 1 Nr. 7 EStG)		
Stpfl.	1 000 EUR	Stpfl.	1 000 EUR	Stpfl.	1 000 EUR	
7	8	9	10	11	12	
Lohn- und Einkommensteuerpflichtige insgesamt						
.	.	370	98	1 076	2 654	1
.	.	18 243	2 034	8 964	18 469	2
1 855	8 521	42 233	4 493	6 564	10 381	3
2 684	11 237	108 974	10 461	8 005	10 941	4
3 691	15 321	170 176	21 610	5 102	6 584	5
4 859	20 757	207 133	37 603	4 233	4 782	6
6 375	27 554	239 459	57 169	4 175	4 603	7
7 482	33 418	250 136	74 737	3 806	4 099	8
8 646	39 933	227 566	82 396	3 338	3 658	9
8 659	40 018	200 529	83 599	2 845	3 040	10
8 371	41 445	173 541	83 037	2 580	2 818	11
14 772	75 630	280 576	159 898	4 017	4 306	12
10 995	58 962	203 137	145 292	2 924	3 198	13
8 681	51 618	148 016	131 440	2 146	2 295	14
6 376	41 855	107 778	115 310	1 520	1 623	15
4 801	33 565	79 190	100 628	1 228	1 312	16
7 586	60 503	120 612	194 418	1 806	1 931	17
10 239	114 672	130 965	376 828	1 913	2 322	18
2 939	56 098	26 978	193 061	348	530	19
902	26 478	6 787	106 132	88	157	20
468	63 659	2 850	182 491	40	88	21
121 330	825 538	2 745 249	2 162 737	66 718	89 791	22
960	7 157	4 169	4 834	1 069	2 214	23
Lohn- und Einkommensteuerpflichtige nach der Grundtabelle besteuert						
.	.	342	76	1 054	2 625	24
.	.	17 299	1 680	8 825	18 270	25
1 145	4 946	39 109	3 691	6 332	10 062	26
1 534	6 352	100 232	9 076	7 709	10 614	27
2 031	8 442	151 377	19 017	4 592	6 131	28
2 513	10 821	173 448	33 328	3 501	4 111	29
2 952	13 126	183 268	49 496	3 015	3 430	30
3 057	14 088	175 053	62 382	2 531	2 852	31
3 231	15 234	141 196	64 210	2 037	2 296	32
2 805	13 832	106 410	59 362	1 513	1 691	33
2 299	12 517	78 387	52 971	1 244	1 400	34
3 350	19 695	98 180	84 222	1 413	1 509	35
2 156	14 497	52 025	59 171	804	834	36
1 304	10 418	29 800	42 920	431	479	37
959	8 580	18 200	31 605	256	290	38
629	6 207	12 042	24 564	176	201	39
996	10 858	15 647	39 034	226	286	40
1 469	22 410	15 771	63 416	209	365	41
481	12 838	3 556	31 473	57	150	42
157	6 543	935	18 329	27	69	43
125	37 221	582	54 537	22	59	44
33 789	251 080	1 412 859	804 560	45 974	67 724	45
493	3 276	2 891	2 055	1 017	2 138	46
Lohn- und Einkommensteuerpflichtige nach der Splittingtabelle besteuert						
13	64	28	22	22	29	47
340	1 771	944	354	139	199	48
710	3 575	3 124	802	232	319	49
1 150	4 885	8 742	1 385	296	326	50
1 660	6 879	18 799	2 593	510	453	51
2 346	9 936	33 685	4 275	732	671	52
3 423	14 429	56 191	7 673	1 160	1 173	53
4 425	19 330	75 083	12 356	1 275	1 247	54
5 415	24 699	86 370	18 187	1 301	1 362	55
5 854	26 186	94 119	24 237	1 332	1 349	56
6 072	28 928	95 154	30 066	1 336	1 417	57
11 422	55 935	182 396	75 676	2 604	2 797	58
8 839	44 465	151 112	86 122	2 120	2 364	59
7 377	41 201	118 216	88 520	1 715	1 816	60
5 417	33 274	89 578	83 705	1 264	1 333	61
4 172	27 358	67 148	76 063	1 052	1 111	62
6 590	49 645	104 965	155 384	1 580	1 645	63
8 770	92 262	115 194	313 411	1 704	1 958	64
2 458	43 261	23 422	161 589	291	379	65
745	19 935	5 852	87 804	61	88	66
343	26 438	2 268	127 954	18	29	67
87 541	574 458	1 332 390	1 358 177	20 744	22 067	68
467	3 882	1 278	2 779	52	76	69

Noch: **Tabelle 4. Sonderausgaben der unbeschränkt Lohn- und Einkommensteuerpflichtigen*) in Bayern 2015**

Lfd. Nr.	Gesamtbetrag der Einkünfte von ... bis unter ... Euro		noch: Sonderausgaben, die nicht Vorsorgeaufwendungen sind				
			noch: davon				
			Kinderbetreuungskosten (§ 10 Abs. 1 Nr. 5 EStG)		Schulgeld (§ 10 Abs. 1 Nr. 9 EStG)		steuerlich anerkannte (Spenden und Mit § 10b - ohne Abs.
			Stpfl.	1 000 EUR	Stpfl.	1 000 EUR	Stpfl.
		13	14	15	16	17	
Noch: Lohn- und Einkommensteuerpflichtige insgesamt							
1		Nullfälle	354	262	27	14	58
2	1	5 000	2 526	1 809	588	351	16 614
3	5 000	10 000	4 096	2 831	969	544	51 340
4	10 000	15 000	7 544	5 186	1 746	740	127 650
5	15 000	20 000	11 075	7 772	2 464	1 008	153 359
6	20 000	25 000	15 379	10 808	3 195	1 264	169 664
7	25 000	30 000	20 267	14 505	3 963	1 486	185 713
8	30 000	35 000	23 955	17 470	4 553	1 696	190 027
9	35 000	40 000	25 038	18 825	4 929	1 860	177 708
10	40 000	45 000	25 236	19 616	5 181	1 957	158 833
11	45 000	50 000	24 976	20 173	5 557	2 080	139 850
12	50 000	60 000	46 234	39 605	11 040	4 373	230 850
13	60 000	70 000	38 496	35 825	9 867	4 205	171 823
14	70 000	80 000	30 467	30 524	8 454	3 832	129 996
15	80 000	90 000	24 047	25 770	6 888	3 482	98 021
16	90 000	100 000	19 292	22 082	5 615	3 204	74 656
17	100 000	125 000	31 999	39 700	9 981	6 492	120 449
18	125 000	250 000	39 297	58 555	14 817	14 973	147 183
19	250 000	500 000	7 544	14 128	4 485	7 889	34 689
20	500 000	1 000 000	1 843	4 401	1 338	3 225	9 319
21	1 000 000	oder mehr	688	2 129	607	1 952	4 277
22		Insgesamt	400 353	391 979	106 264	66 625	2 392 079
23		Verlustfälle	1 349	1 260	568	702	797
Noch: Lohn- und Einkommensteuerpflichtige nach der Grundtabelle besteuert							
24		Nullfälle	265	181	18	7	53
25	1	5 000	1 929	1 241	421	220	15 094
26	5 000	10 000	3 118	2 108	725	339	43 687
27	10 000	15 000	5 949	4 016	1 375	509	106 452
28	15 000	20 000	8 005	5 646	1 921	736	114 236
29	20 000	25 000	8 497	6 293	2 208	834	113 530
30	25 000	30 000	8 230	6 437	2 323	860	115 181
31	30 000	35 000	7 447	6 105	2 147	836	111 162
32	35 000	40 000	6 079	5 221	1 872	781	95 536
33	40 000	45 000	4 708	4 242	1 516	689	75 018
34	45 000	50 000	3 888	3 698	1 323	609	58 574
35	50 000	60 000	5 424	5 589	1 898	998	79 532
36	60 000	70 000	3 680	4 126	1 169	724	47 012
37	70 000	80 000	2 575	3 143	949	668	29 558
38	80 000	90 000	1 924	2 454	724	557	19 513
39	90 000	100 000	1 435	1 839	507	438	13 719
40	100 000	125 000	2 251	3 159	934	858	19 660
41	125 000	250 000	2 707	4 047	1 449	1 685	22 727
42	250 000	500 000	646	1 184	482	771	5 755
43	500 000	1 000 000	160	400	157	391	1 659
44	1 000 000	oder mehr	98	336	101	284	1 103
45		Insgesamt	79 015	71 464	24 219	13 796	1 088 761
46		Verlustfälle	746	599	322	319	527
Noch: Lohn- und Einkommensteuerpflichtige nach der Splittingtabelle besteuert							
47		Nullfälle	89	81	9	7	5
48	1	5 000	597	568	167	132	1 520
49	5 000	10 000	978	722	244	204	7 653
50	10 000	15 000	1 595	1 171	371	231	21 198
51	15 000	20 000	3 070	2 126	543	272	39 123
52	20 000	25 000	6 882	4 515	987	430	56 134
53	25 000	30 000	12 037	8 068	1 640	626	70 532
54	30 000	35 000	16 508	11 366	2 406	860	78 865
55	35 000	40 000	18 959	13 605	3 057	1 078	82 172
56	40 000	45 000	20 528	15 374	3 665	1 267	83 815
57	45 000	50 000	21 088	16 475	4 234	1 471	81 276
58	50 000	60 000	40 810	34 016	9 142	3 374	151 318
59	60 000	70 000	34 816	31 699	8 698	3 481	124 811
60	70 000	80 000	27 892	27 381	7 505	3 164	100 438
61	80 000	90 000	22 123	23 316	6 164	2 925	78 508
62	90 000	100 000	17 857	20 244	5 108	2 766	60 937
63	100 000	125 000	29 748	36 541	9 047	5 634	100 789
64	125 000	250 000	36 590	54 507	13 368	13 288	124 456
65	250 000	500 000	6 898	12 943	4 003	7 118	28 934
66	500 000	1 000 000	1 683	4 001	1 181	2 834	7 660
67	1 000 000	oder mehr	590	1 794	506	1 668	3 174
68		Insgesamt	321 338	320 515	82 045	52 829	1 303 318
69		Verlustfälle	603	661	246	383	270

*) Einschließlich der Steuerfälle/Steuerpflichtigen ohne Einkommensteueranmeldung, soweit Werte in der elektronischen Lohnsteuerbescheinigung enthalten waren.

nach Grund-/Splittingtabellen-Gliederung und Größenklassen des Gesamtbetrags der Einkünfte

noch: Sonderausgaben, die nicht Vorsorgeaufwendungen sind					Vorsorgeaufwendungen insgesamt unter Berücksichtigung der Höchstbeträge abziehbarer Aufwendungen (§ 10 Abs. 3, 4 und 4a EStG)		Lfd. Nr.
noch: davon							
Zuwendungen gliedsbeiträge 1a - EStG)	Spenden in den Vermögensstock einer Stiftung (§ 10b Abs. 1a EStG)	Sonderausgaben-Pauschbetrag (§ 10c EStG)					
1 000 EUR	Stpfl.	1 000 EUR	Stpfl.	1 000 EUR	Stpfl.	1 000 EUR	
18	19	20	21	22	23	24	
Noch: Lohn- und Einkommensteuerpflichtige insgesamt							
5	-	-	20 068	770	8 736	9 161	1
2 325	8	7	682 641	24 750	589 629	426 140	2
9 939	28	38	366 654	13 831	433 144	755 219	3
27 806	57	133	325 997	12 954	498 345	1 184 076	4
36 995	100	206	262 988	11 234	497 063	1 441 987	5
42 366	96	299	239 443	10 489	510 599	1 720 817	6
47 599	117	598	215 007	9 425	517 093	2 009 420	7
51 937	125	627	183 435	7 947	493 239	2 170 080	8
53 447	157	911	141 666	6 176	423 343	2 090 520	9
52 969	143	858	105 671	4 686	351 657	1 936 347	10
48 762	145	1 024	78 935	3 539	291 844	1 765 727	11
88 177	260	1 998	105 844	4 885	448 143	3 024 259	12
70 995	184	1 329	64 258	3 104	312 765	2 401 020	13
58 163	150	1 727	41 747	2 093	223 672	1 881 958	14
47 978	109	1 438	27 785	1 444	161 629	1 453 302	15
38 904	102	1 353	19 951	1 054	120 044	1 133 081	16
70 946	176	2 283	28 285	1 553	184 275	1 854 597	17
121 371	286	8 606	27 767	1 587	207 777	2 406 417	18
58 293	143	10 943	4 620	263	44 081	654 354	19
33 937	69	9 118	985	56	11 264	179 414	20
87 815	63	13 558	316	17	4 824	68 209	21
1 050 728	2 518	57 053	2 944 063	121 858	6 333 166	30 566 107	22
142	-	-	35 633	1 447	34 593	108 507	23
Noch: Lohn- und Einkommensteuerpflichtige nach der Grundtabelle besteuert							
5	-	-	18 744	675	7 847	7 406	24
2 044	8	7	535 064	19 153	473 315	334 124	25
8 145	22	30	317 312	11 423	375 794	627 760	26
22 271	51	132	266 456	9 592	415 744	936 496	27
25 780	82	183	184 995	6 660	375 200	1 001 427	28
25 211	74	283	162 034	5 833	367 179	1 104 410	29
25 917	85	534	147 475	5 309	360 873	1 246 700	30
26 930	83	502	127 773	4 600	331 150	1 311 544	31
25 943	93	701	97 108	3 496	264 042	1 184 495	32
23 863	84	734	70 226	2 528	197 557	989 673	33
19 256	77	757	51 924	1 869	148 158	801 097	34
29 041	120	1 261	66 350	2 389	191 070	1 108 921	35
19 511	81	835	37 157	1 338	107 470	680 427	36
13 526	60	998	22 433	808	64 820	426 763	37
9 815	38	837	13 686	493	40 847	273 515	38
7 381	32	686	9 423	339	28 128	191 617	39
12 303	42	1 058	11 870	427	37 850	267 543	40
20 403	82	3 804	10 281	370	38 654	306 871	41
10 597	35	3 489	1 753	63	8 555	79 944	42
6 958	17	3 250	374	13	2 245	21 179	43
31 364	20	3 239	133	5	1 288	10 890	44
366 264	1 186	23 318	2 152 571	77 384	3 837 786	12 912 801	45
68	-	-	31 001	1 116	28 201	68 283	46
Noch: Lohn- und Einkommensteuerpflichtige nach der Splittingtabelle besteuert							
1	-	-	1 324	95	889	1 755	47
281	-	-	147 577	5 596	116 314	92 017	48
1 794	6	8	49 342	2 408	57 350	127 459	49
5 535	6	1	59 541	3 362	82 601	247 580	50
11 215	18	23	77 993	4 575	121 863	440 560	51
17 155	22	16	77 409	4 656	143 420	616 408	52
21 682	32	65	67 532	4 116	156 220	762 720	53
25 006	42	125	55 662	3 347	162 089	858 536	54
27 503	64	209	44 558	2 680	159 301	906 026	55
29 106	59	125	35 445	2 158	154 100	946 674	56
29 506	68	267	27 011	1 670	143 686	964 630	57
59 135	140	737	39 494	2 496	257 073	1 915 338	58
51 484	103	495	27 101	1 766	205 295	1 720 593	59
44 637	90	729	19 314	1 286	158 852	1 455 196	60
38 162	71	601	14 099	951	120 782	1 179 787	61
31 524	70	667	10 528	714	91 916	941 463	62
58 642	134	1 225	16 415	1 126	146 425	1 587 054	63
100 968	204	4 802	17 486	1 216	169 123	2 099 546	64
47 696	108	7 454	2 867	200	35 526	574 409	65
26 979	52	5 868	611	43	9 019	158 235	66
56 451	43	10 318	183	13	3 536	57 319	67
684 464	1 332	33 735	791 492	44 474	2 495 380	17 653 306	68
74	-	-	4 632	331	6 392	40 223	69

Tabelle 5. Berechnung der festzusetzenden Einkommensteuer aus dem Einkommen nach Grund-/Splittingtabellen-Gliederung und

Lfd. Nr.	Gesamtbetrag der Einkünfte von ... bis unter ... Euro	Abzusetzende Beträge						
		Einkommen		abzuziehende Freibeträge für Kinder (§ 32 Abs. 6 EStG)		Härteausgleich (§ 46 Abs. 3 EStG und § 70 EStDV)		
		Stpfl.	1 000 EUR	Stpfl.	1 000 EUR	Stpfl.	1 000 EUR	
		1	2	3	4	5	6	
Lohn- und Einkommensteuerpflichtige insgesamt								
1		Nullfälle	21 745	- 15 169	.	.	.	
2	1 -	5 000	686 441	895 075	.	.	.	
3	5 000 -	10 000	446 781	2 486 552	474	2 109	4 887	
4	10 000 -	15 000	505 878	4 832 840	857	3 634	6 349	
5	15 000 -	20 000	501 628	6 975 989	1 509	6 817	8 726	
6	20 000 -	25 000	513 693	9 423 629	4 594	22 121	10 647	
7	25 000 -	30 000	518 593	11 770 743	4 839	26 672	13 145	
8	30 000 -	35 000	494 193	13 351 899	4 676	25 082	15 044	
9	35 000 -	40 000	423 934	13 267 493	14 682	60 040	15 269	
10	40 000 -	45 000	352 121	12 523 614	26 334	120 225	14 069	
11	45 000 -	50 000	292 172	11 652 465	22 940	119 885	12 578	
12	50 000 -	60 000	448 621	20 732 005	33 047	183 265	21 903	
13	60 000 -	70 000	313 041	17 222 431	22 832	131 653	16 772	
14	70 000 -	80 000	223 864	14 317 723	58 672	386 571	12 839	
15	80 000 -	90 000	161 778	11 818 836	78 456	711 271	9 177	
16	90 000 -	100 000	120 153	9 894 249	62 524	663 971	6 716	
17	100 000 -	125 000	184 454	17 968 528	103 309	1 165 050	9 941	
18	125 000 -	250 000	208 022	30 561 458	125 094	1 482 759	8 692	
19	250 000 -	500 000	44 142	13 538 280	27 307	337 316	837	
20	500 000 -	1 000 000	11 297	7 089 646	6 837	86 921	93	
21	1 000 000 oder mehr		4 856	12 266 446	2 742	34 781	24	
22		Insgesamt	6 477 407	242 574 730	601 994	5 571 421	193 278	39 663
23		Verlustfälle	43 096	- 888 431	53	364	789	160
Lohn- und Einkommensteuerpflichtige nach der Grundtabelle besteuert								
24		Nullfälle	20 273	- 12 557	.	.	.	
25	1 -	5 000	545 362	753 665	.	.	.	
26	5 000 -	10 000	387 902	2 201 672	373	1 510	4 428	
27	10 000 -	15 000	421 898	4 085 063	717	2 902	5 704	
28	15 000 -	20 000	378 506	5 359 027	1 335	5 880	7 466	
29	20 000 -	25 000	369 484	6 939 887	4 277	20 509	8 376	
30	25 000 -	30 000	362 003	8 415 623	4 519	24 961	9 557	
31	30 000 -	35 000	331 915	9 155 484	4 338	23 344	9 970	
32	35 000 -	40 000	264 501	8 429 059	13 904	55 884	9 207	
33	40 000 -	45 000	197 921	7 163 764	25 405	114 843	7 301	
34	45 000 -	50 000	148 409	6 039 834	22 011	114 282	5 686	
35	50 000 -	60 000	191 423	9 028 631	31 253	171 676	8 100	
36	60 000 -	70 000	107 685	6 075 574	20 055	114 412	4 647	
37	70 000 -	80 000	64 967	4 284 712	13 281	76 774	2 879	
38	80 000 -	90 000	40 956	3 094 364	9 260	54 330	1 744	
39	90 000 -	100 000	28 210	2 404 012	6 808	39 785	1 182	
40	100 000 -	125 000	37 988	3 810 985	10 627	64 395	1 464	
41	125 000 -	250 000	38 848	5 889 627	13 269	83 076	1 151	
42	250 000 -	500 000	8 604	2 665 907	3 351	22 615	121	
43	500 000 -	1 000 000	2 272	1 427 562	908	6 316	13	
44	1 000 000 oder mehr		1 318	4 304 203	536	3 761	7	
45		Insgesamt	3 950 445	101 516 101	186 422	1 002 017	94 178	19 307
46		Verlustfälle	36 279	- 502 098	38	208	766	155
Lohn- und Einkommensteuerpflichtige nach der Splittingtabelle besteuert								
47		Nullfälle	1 472	- 2 612	6	25	-	
48	1 -	5 000	141 079	141 410	68	493	395	
49	5 000 -	10 000	58 879	284 881	101	599	459	
50	10 000 -	15 000	83 980	747 776	140	732	645	
51	15 000 -	20 000	123 122	1 616 962	174	937	1 260	
52	20 000 -	25 000	144 209	2 483 742	317	1 612	2 271	
53	25 000 -	30 000	156 590	3 355 120	320	1 711	3 588	
54	30 000 -	35 000	162 278	4 196 415	338	1 737	5 074	
55	35 000 -	40 000	159 433	4 838 434	778	4 155	6 062	
56	40 000 -	45 000	154 200	5 359 849	929	5 382	6 768	
57	45 000 -	50 000	143 763	5 612 630	929	5 602	6 892	
58	50 000 -	60 000	257 198	11 703 374	1 794	11 589	13 803	
59	60 000 -	70 000	205 356	11 146 856	2 777	17 241	12 125	
60	70 000 -	80 000	158 897	10 033 011	45 391	309 796	9 960	
61	80 000 -	90 000	120 822	8 724 472	69 196	656 940	7 433	
62	90 000 -	100 000	91 943	7 490 237	55 716	624 186	5 534	
63	100 000 -	125 000	146 466	14 157 542	92 682	1 100 655	8 477	
64	125 000 -	250 000	169 174	24 671 830	111 825	1 399 683	7 541	
65	250 000 -	500 000	35 538	10 872 373	23 956	314 701	716	
66	500 000 -	1 000 000	9 025	5 662 084	5 929	80 605	80	
67	1 000 000 oder mehr		3 538	7 962 243	2 206	31 021	17	
68		Insgesamt	2 526 962	141 058 629	415 572	4 569 404	99 100	20 356
69		Verlustfälle	6 817	- 386 333	15	157	23	5

¹⁾ Einschließlich der Steuerfälle/Steuerpflichtigen ohne Einkommensteueranmeldung, soweit Werte in der elektronischen Lohnsteuerbescheinigung enthalten waren.

¹⁾ Für Fälle ohne Einkommensteueranmeldung: Einbehaltene Lohnsteuer.

der unbeschränkt Lohn- und Einkommensteuerpflichtigen*) in Bayern 2015

Größenklassen des Gesamtbetrags der Einkünfte

Zu versteuerndes Einkommen		Tarifliche Einkommensteuer ¹⁾		Anzurechnende ausländische Steuer		Steuerermäßigung (§ 35 EStG)		Lfd. Nr.
Stpfl.	1 000 EUR	Stpfl.	1 000 EUR	Stpfl.	1 000 EUR	Stpfl.	1 000 EUR	
7	8	9	10	11	12	13	14	
Lohn- und Einkommensteuerpflichtige insgesamt								
21 745	- 15 241	27 617	1 002	-	-	-	-	1
686 442	892 708	148 222	23 366	380	18	40	8	2
446 783	2 483 436	115 131	47 474	952	63	165	19	3
505 878	4 827 903	353 920	162 314	12 480	562	1 351	277	4
501 628	6 967 376	399 021	480 132	14 821	1 020	2 688	1 059	5
513 693	9 399 342	458 542	897 243	12 594	1 172	4 288	2 111	6
518 593	11 741 392	506 336	1 391 034	13 792	1 472	12 622	5 804	7
494 193	13 323 710	489 877	1 837 607	12 576	1 523	14 452	11 995	8
423 934	13 204 304	421 963	2 069 657	10 268	1 463	14 220	16 465	9
352 121	12 400 453	350 987	2 031 729	7 963	1 280	13 706	20 704	10
292 172	11 529 998	291 440	2 015 802	5 740	1 120	13 661	25 063	11
448 621	20 544 233	447 757	3 877 796	7 088	1 820	24 523	56 466	12
313 041	17 087 328	312 519	3 515 715	3 382	1 290	20 749	60 282	13
223 864	13 928 512	223 536	3 050 839	1 647	1 026	17 760	62 639	14
161 778	11 105 700	161 522	2 547 935	1 021	843	14 848	62 247	15
120 153	9 228 909	119 959	2 234 443	601	765	12 452	60 250	16
184 454	16 801 457	184 152	4 390 824	830	1 668	23 201	140 957	17
208 022	29 076 955	207 528	9 072 005	1 353	6 347	40 489	408 741	18
44 142	13 200 802	43 915	4 859 280	602	6 345	14 392	301 241	19
11 297	7 002 708	11 194	2 797 844	408	5 911	5 094	230 901	20
4 856	12 231 660	4 821	5 175 142	568	49 377	2 970	819 256	21
6 477 410	236 963 646	5 279 959	52 479 184	109 066	85 085	253 671	2 286 484	22
43 096	- 888 955	40	747	-	-	-	-	23
Lohn- und Einkommensteuerpflichtige nach der Grundtabelle besteuert								
20 273	- 12 604	24 044	856	-	-	-	-	24
545 363	751 874	128 991	19 969	344	16	34	3	25
387 903	2 199 246	101 734	40 840	853	54	151	18	26
421 898	4 080 990	335 682	149 240	12 291	541	1 319	271	27
378 506	5 351 613	368 168	450 409	14 380	982	2 554	1 031	28
369 484	6 917 674	365 325	828 698	8 257	921	3 530	1 949	29
362 003	8 388 704	360 047	1 221 171	4 857	813	9 244	4 792	30
331 915	9 130 077	331 008	1 518 851	3 377	666	9 237	8 968	31
264 502	8 371 281	263 988	1 595 376	2 402	547	7 934	11 096	32
197 921	7 047 394	197 586	1 408 394	1 482	429	6 731	12 536	33
148 409	5 924 397	148 184	1 276 663	829	314	5 963	13 780	34
191 423	8 855 311	191 144	2 102 853	996	585	9 353	27 236	35
107 685	5 960 211	107 510	1 577 847	299	321	6 782	25 341	36
64 967	4 207 355	64 846	1 208 168	197	340	5 157	23 087	37
40 956	3 039 688	40 873	924 673	136	315	3 941	20 912	38
28 210	2 363 988	28 133	750 190	111	346	3 099	18 933	39
37 988	3 746 301	37 884	1 246 705	186	560	5 321	40 313	40
38 848	5 806 323	38 685	2 100 480	328	2 299	8 919	108 293	41
8 604	2 643 270	8 521	1 042 258	159	1 387	3 074	77 582	42
2 272	1 421 244	2 234	596 851	140	1 900	1 098	62 094	43
1 318	4 300 441	1 315	1 827 945	225	23 043	895	340 191	44
3 950 448	100 494 777	3 145 902	21 888 437	51 849	36 378	94 336	798 425	45
36 279	- 502 461	29	500	-	-	-	-	46
Lohn- und Einkommensteuerpflichtige nach der Splittingtabelle besteuert								
1 472	- 2 636	3 573	145	-	-	-	-	47
141 079	140 834	19 231	3 397	36	3	6	5	48
58 880	284 190	13 397	6 634	99	8	14	1	49
83 980	746 913	18 238	13 075	189	21	32	6	50
123 122	1 615 763	30 853	29 722	441	38	134	29	51
144 209	2 481 667	93 217	68 544	4 337	251	758	163	52
156 590	3 352 688	146 289	169 863	8 935	659	3 378	1 012	53
162 278	4 193 632	158 869	318 757	9 199	858	5 215	3 027	54
159 432	4 833 023	157 975	474 281	7 866	916	6 286	5 369	55
154 200	5 353 059	153 401	623 335	6 481	852	6 975	8 167	56
143 763	5 605 602	143 256	739 139	4 911	806	7 698	11 283	57
257 198	11 688 922	256 613	1 774 944	6 092	1 235	15 170	29 229	58
205 356	11 127 118	205 009	1 937 868	3 083	969	13 967	34 941	59
158 897	9 721 156	158 690	1 842 671	1 450	686	12 603	39 551	60
120 822	8 066 012	120 649	1 623 262	885	527	10 907	41 336	61
91 943	6 864 922	91 826	1 484 254	490	419	9 353	41 317	62
146 466	13 055 156	146 268	3 144 119	644	1 108	17 880	100 644	63
169 174	23 270 632	168 843	6 971 525	1 025	4 048	31 570	300 448	64
35 538	10 557 532	35 394	3 817 022	443	4 958	11 318	223 658	65
9 025	5 581 464	8 960	2 200 994	268	4 011	3 996	168 807	66
3 538	7 931 219	3 506	3 347 197	343	26 335	2 075	479 065	67
2 526 962	136 468 869	2 134 057	30 590 747	57 217	48 707	159 335	1 488 059	68
6 817	- 386 494	11	247	-	-	-	-	69

Noch: **Tabelle 5. Berechnung der festzusetzenden Einkommensteuer aus dem Einkommen nach Grund-/Splittingtabellen-Gliederung und**

Lfd. Nr.	Gesamtbetrag der Einkünfte von ... bis unter ... Euro	Steuerermäßigung (§ 35a EStG)		Steuerermäßigungen für Spenden und Mitgliedsbeiträge an				
		Stpfl.	1 000 EUR	politische Parteien (§ 34g Nr. 1 EStG)		unabhängige Wählergemeinschaften		
				Stpfl.	1 000 EUR	Stpfl.	1 000 EUR	
		15	16	17	18	19	20	
Noch: Lohn- und Einkommensteuerpflichtige insgesamt								
1		Nullfälle	27	2	.	.	.	
2	1 -	5 000	2 535	144	.	.	17	
3	5 000 -	10 000	6 794	512	282	12	52	
4	10 000 -	15 000	60 984	5 142	2 627	100	372	
5	15 000 -	20 000	93 333	11 895	4 221	208	601	
6	20 000 -	25 000	118 501	15 338	5 858	273	915	
7	25 000 -	30 000	159 096	21 709	8 741	464	1 384	
8	30 000 -	35 000	174 388	25 488	9 477	538	1 474	
9	35 000 -	40 000	171 296	26 356	9 874	593	1 593	
10	40 000 -	45 000	159 294	25 349	9 804	645	1 509	
11	45 000 -	50 000	143 894	23 303	8 965	605	1 352	
12	50 000 -	60 000	244 638	42 007	15 908	1 171	2 449	
13	60 000 -	70 000	185 778	33 791	12 389	1 002	1 889	
14	70 000 -	80 000	140 872	27 798	10 234	909	1 543	
15	80 000 -	90 000	106 027	22 627	8 195	809	1 177	
16	90 000 -	100 000	80 661	18 336	6 362	716	886	
17	100 000 -	125 000	128 374	32 314	10 211	1 282	1 419	
18	125 000 -	250 000	152 637	52 216	13 282	1 817	1 487	
19	250 000 -	500 000	33 945	19 336	3 805	528	285	
20	500 000 -	1 000 000	8 882	7 776	1 153	211	76	
21	1 000 000 und mehr		3 880	5 666	708	226	49	
22		Insgesamt	2 175 836	417 107	142 182	12 111	20 529	1 181
23		Verlustfälle	16	16	5	0	-	
Noch: Lohn- und Einkommensteuerpflichtige nach der Grundtabelle besteuert								
24		Nullfälle	23	2	.	.	.	
25	1 -	5 000	2 172	123	.	.	.	
26	5 000 -	10 000	5 517	421	228	9	.	
27	10 000 -	15 000	58 527	4 914	2 511	95	351	
28	15 000 -	20 000	86 774	11 284	3 956	196	552	
29	20 000 -	25 000	84 207	12 358	3 815	192	651	
30	25 000 -	30 000	85 762	12 638	4 178	232	730	
31	30 000 -	35 000	86 891	12 835	4 185	242	721	
32	35 000 -	40 000	78 301	12 087	4 180	255	710	
33	40 000 -	45 000	64 224	10 249	3 705	254	576	
34	45 000 -	50 000	51 402	8 336	3 107	211	447	
35	50 000 -	60 000	72 659	13 073	4 595	354	637	
36	60 000 -	70 000	44 947	8 874	2 854	247	324	
37	70 000 -	80 000	29 096	6 536	1 885	183	236	
38	80 000 -	90 000	19 273	4 500	1 212	127	127	
39	90 000 -	100 000	13 925	3 312	825	94	84	
40	100 000 -	125 000	19 517	5 021	1 201	129	110	
41	125 000 -	250 000	21 618	7 557	1 575	189	147	
42	250 000 -	500 000	5 227	2 960	545	70	36	
43	500 000 -	1 000 000	1 420	1 229	164	28	9	
44	1 000 000 und mehr		909	1 308	192	53	17	
45		Insgesamt	832 391	139 616	44 988	3 161	6 527	319
46		Verlustfälle	10	6	.	.	.	
Noch: Lohn- und Einkommensteuerpflichtige nach der Splittingtabelle besteuert								
47		Nullfälle	4	0	.	.	.	
48	1 -	5 000	363	21	.	.	.	
49	5 000 -	10 000	1 277	92	54	3	.	
50	10 000 -	15 000	2 457	228	116	5	21	
51	15 000 -	20 000	6 559	612	265	13	49	
52	20 000 -	25 000	34 294	2 980	2 043	81	264	
53	25 000 -	30 000	73 334	9 071	4 563	232	654	
54	30 000 -	35 000	87 497	12 653	5 292	296	753	
55	35 000 -	40 000	92 995	14 269	5 694	338	883	
56	40 000 -	45 000	95 070	15 100	6 099	391	933	
57	45 000 -	50 000	92 492	14 967	5 858	394	905	
58	50 000 -	60 000	171 979	28 934	11 313	817	1 812	
59	60 000 -	70 000	140 831	24 917	9 535	756	1 565	
60	70 000 -	80 000	111 776	21 263	8 349	726	1 307	
61	80 000 -	90 000	86 754	18 128	6 983	682	1 050	
62	90 000 -	100 000	66 736	15 023	5 537	621	802	
63	100 000 -	125 000	108 857	27 294	9 010	1 152	1 309	
64	125 000 -	250 000	131 019	44 659	11 707	1 628	1 340	
65	250 000 -	500 000	28 718	16 376	3 260	459	249	
66	500 000 -	1 000 000	7 462	6 547	989	183	67	
67	1 000 000 und mehr		2 971	4 358	516	174	32	
68		Insgesamt	1 343 445	277 491	97 194	8 950	14 002	863
69		Verlustfälle	6	10	.	.	.	

¹⁾ Einschließlich der Steuerfälle/Steuerpflichtigen ohne Einkommensteueranmeldung, soweit Werte in der elektronischen Lohnsteuerbescheinigung enthalten waren.

¹⁾ Für Fälle ohne Einkommensteueranmeldung: Einbehalten Lohnsteuer.

der unbeschränkt Lohn- und Einkommensteuerpflichtigen*) in Bayern 2015

Größenklassen des Gesamtbetrags der Einkünfte

Anspruch auf Altersvorsorgezulage (§ 10a Abs. 2 EStG)		Hinzuzurechnendes Kindergeld (§ 31 Satz 4 EStG)		Abgeltungsteuer nach § 32d EStG		Festzusetzende Einkommen-/Jahreslohnsteuer ¹⁾		Lfd. Nr.
Stpfl.	1 000 EUR	Stpfl.	1 000 EUR	Stpfl.	1 000 EUR	Stpfl.	1 000 EUR	
21	22	23	24	25	26	27	28	
Noch: Lohn- und Einkommensteuerpflichtige insgesamt								
-	-	194	678	730	15 644	28 311	16 644	1
184	21	486	1 186	1 255	18 111	148 196	41 337	2
860	106	695	1 773	1 962	21 395	115 118	68 484	3
4 444	563	1 136	2 715	3 879	26 696	341 254	183 678	4
21 955	2 756	1 880	4 049	10 129	33 103	393 929	501 152	5
42 629	5 249	4 919	7 696	15 941	28 830	450 359	916 617	6
61 009	7 665	5 287	8 586	18 965	32 259	499 537	1 407 219	7
72 087	9 547	5 574	9 222	22 015	33 815	487 452	1 847 530	8
66 572	9 563	15 847	21 083	24 170	46 690	421 087	2 044 161	9
57 487	9 283	27 144	39 604	24 028	33 294	350 511	2 063 237	10
50 936	9 240	23 450	38 763	23 554	33 239	291 240	2 045 225	11
84 995	18 554	33 578	58 520	43 136	64 648	447 568	3 916 231	12
68 101	18 149	23 001	41 568	35 656	61 145	312 467	3 539 539	13
54 284	16 299	58 680	121 744	29 454	56 982	223 500	3 153 408	14
41 463	13 411	78 424	223 940	24 217	45 425	161 510	2 744 351	15
32 923	11 252	62 475	209 293	20 359	45 943	119 947	2 421 071	16
54 230	20 492	103 205	367 853	36 870	103 985	184 158	4 707 339	17
58 409	24 725	124 853	468 840	59 546	332 882	207 522	9 429 744	18
8 630	3 841	27 226	106 699	20 084	250 402	43 914	4 892 670	19
1 617	767	6 814	27 490	6 816	192 304	11 197	2 773 501	20
483	226	2 731	11 019	3 573	298 078	4 823	4 607 568	21
783 298	181 711	607 599	1 772 320	426 339	1 774 870	5 243 600	53 320 705	22
-	-	-	-	715	61 142	744	61 867	23
Noch: Lohn- und Einkommensteuerpflichtige nach der Grundtabelle besteuert								
-	-	146	492	674	12 389	24 687	13 243	24
178	20	363	849	1 089	15 123	129 037	34 979	25
838	101	555	1 416	1 716	16 417	102 013	56 940	26
4 393	550	919	2 117	3 377	20 305	323 201	164 411	27
21 732	2 712	1 456	2 936	9 364	25 462	363 567	464 366	28
41 690	5 079	4 460	6 497	14 833	22 362	364 232	844 777	29
57 552	7 003	4 820	7 431	17 300	21 553	359 564	1 236 809	30
64 552	7 858	4 982	7 690	18 635	18 701	330 753	1 528 601	31
55 348	6 778	14 607	18 271	18 477	24 802	263 879	1 565 307	32
43 061	5 326	25 786	36 398	16 567	16 291	197 506	1 442 295	33
33 578	4 192	22 278	36 149	14 628	15 534	148 167	1 309 501	34
43 616	5 653	31 487	54 085	23 100	27 096	191 116	2 148 238	35
24 570	3 400	20 118	36 001	16 198	23 698	107 495	1 606 262	36
14 577	2 097	13 266	24 034	11 642	23 825	64 834	1 228 209	37
8 971	1 333	9 246	16 958	8 377	17 182	40 864	934 484	38
6 189	931	6 781	12 389	6 703	14 634	28 132	755 607	39
7 339	1 138	10 574	20 007	10 144	33 372	37 885	1 255 418	40
5 228	867	13 161	25 681	13 346	104 787	38 685	2 113 572	41
655	106	3 318	6 990	4 181	60 611	8 523	1 027 881	42
98	16	900	1 925	1 354	55 824	2 235	589 372	43
36	6	534	1 175	963	89 548	1 316	1 551 878	44
434 201	55 167	189 757	319 490	212 668	659 517	3 127 691	21 872 151	45
-	-	-	-	528	31 990	550	32 479	46
Noch: Lohn- und Einkommensteuerpflichtige nach der Splittingtabelle besteuert								
-	-	48	186	56	3 256	3 624	3 401	47
6	1	123	337	166	2 988	19 159	6 358	48
22	5	140	357	246	4 978	13 105	11 545	49
51	14	217	598	502	6 391	18 053	19 267	50
223	44	424	1 112	765	7 641	30 362	36 786	51
939	170	459	1 199	1 108	6 468	86 127	71 840	52
3 457	662	467	1 155	1 665	10 706	139 973	170 410	53
7 535	1 688	592	1 532	3 380	15 114	156 699	318 929	54
11 224	2 785	1 240	2 812	5 693	21 887	157 208	478 854	55
14 426	3 957	1 358	3 206	7 461	17 003	153 005	620 941	56
17 358	5 048	1 172	2 614	8 926	17 705	143 073	735 724	57
41 379	12 901	2 091	4 435	20 036	37 552	256 452	1 767 993	58
43 531	14 750	2 883	5 567	19 458	37 446	204 972	1 933 277	59
39 707	14 202	45 414	97 710	17 812	33 156	158 666	1 925 199	60
32 492	12 078	69 178	206 982	15 840	28 244	120 646	1 809 867	61
26 734	10 321	55 694	196 904	13 656	31 310	91 815	1 665 463	62
46 891	19 354	92 631	347 845	26 726	70 613	146 273	3 451 920	63
53 181	23 858	111 692	443 159	46 200	228 094	168 837	7 316 172	64
7 975	3 735	23 908	99 709	15 903	189 791	35 391	3 864 789	65
1 519	751	5 914	25 565	5 462	136 480	8 962	2 184 129	66
447	220	2 197	9 844	2 610	208 530	3 507	3 055 690	67
349 097	126 544	417 842	1 452 829	213 671	1 115 353	2 115 909	31 448 554	68
-	-	-	-	187	29 152	194	29 388	69

Tabelle 6. Berechnung der verbleibenden Einkommensteuer aus der festzusetzenden Einkommen nach Grund-/Splittingtabellen-Gliederung und

Lfd. Nr.	Gesamtbetrag der Einkünfte von ... bis unter ... Euro		Festzusetzende Einkommen-/ Jahreslohnsteuer ¹⁾		Auf die festzusetzende Einkommensteuer anzurechnende			
					Lohnsteuer		Kapitalertragsteuer	
			Stpfl.	1 000 EUR	Stpfl.	1 000 EUR	Stpfl.	1 000 EUR
	1	2	3	4	5	6		
Lohn- und Einkommensteuerpflichtige insgesamt								
1		Nullfälle	28 311	16 644	38 037	1 859	2 034	10 251
2	1	5 000	148 196	41 337	232 134	51 334	26 677	18 358
3	5 000	10 000	115 118	68 484	187 695	102 730	40 491	27 854
4	10 000	15 000	341 254	183 678	308 913	229 353	81 677	44 582
5	15 000	20 000	393 929	501 152	349 903	515 903	89 554	57 043
6	20 000	25 000	450 359	916 617	410 884	934 532	89 312	54 178
7	25 000	30 000	499 537	1 407 219	448 890	1 430 123	89 968	56 672
8	30 000	35 000	487 452	1 847 530	445 237	1 855 965	91 844	56 609
9	35 000	40 000	421 087	2 044 161	388 082	2 013 092	87 511	65 055
10	40 000	45 000	350 511	2 063 237	324 597	2 018 633	79 859	48 634
11	45 000	50 000	291 240	2 045 225	269 774	1 978 756	71 341	46 297
12	50 000	60 000	447 568	3 916 231	414 083	3 746 292	120 218	81 602
13	60 000	70 000	312 467	3 539 539	288 348	3 327 680	92 415	70 704
14	70 000	80 000	223 500	3 153 408	204 544	2 905 653	72 185	60 769
15	80 000	90 000	161 510	2 744 351	146 679	2 493 803	57 176	48 338
16	90 000	100 000	119 947	2 421 071	108 130	2 165 918	45 910	46 662
17	100 000	125 000	184 158	4 707 339	162 486	4 031 312	78 734	105 250
18	125 000	250 000	207 522	9 429 744	169 100	6 628 979	111 829	333 401
19	250 000	500 000	43 914	4 892 670	30 167	2 295 602	31 310	275 988
20	500 000	1 000 000	11 197	2 773 501	7 322	984 786	9 198	236 226
21	1 000 000	oder mehr	4 823	4 607 568	2 937	924 974	4 388	436 903
22		Insgesamt	5 243 600	53 320 705	4 937 942	40 637 281	1 373 605	2 181 377
23		Verlustfälle	744	61 867	8 802	17 692	9 677	65 265
Lohn- und Einkommensteuerpflichtige nach der Grundtabelle besteuert								
24		Nullfälle	24 687	13 243	34 181	1 683	1 911	7 548
25	1	5 000	129 037	34 979	209 271	45 802	24 156	15 638
26	5 000	10 000	102 013	56 940	167 776	90 657	34 138	21 965
27	10 000	15 000	323 201	164 411	277 946	204 403	65 261	35 088
28	15 000	20 000	363 567	464 366	300 800	462 543	61 026	41 165
29	20 000	25 000	364 232	844 777	327 788	834 412	54 277	34 427
30	25 000	30 000	359 564	1 236 809	335 532	1 242 185	52 679	30 405
31	30 000	35 000	330 753	1 528 601	312 082	1 538 598	52 661	26 044
32	35 000	40 000	263 879	1 565 307	249 167	1 561 402	47 853	29 873
33	40 000	45 000	197 506	1 442 295	185 852	1 435 943	39 779	18 920
34	45 000	50 000	148 167	1 309 501	138 621	1 291 825	32 785	17 505
35	50 000	60 000	191 116	2 148 238	176 492	2 085 958	48 061	28 967
36	60 000	70 000	107 495	1 606 262	97 025	1 513 235	31 379	23 922
37	70 000	80 000	64 834	1 228 209	57 084	1 113 224	21 387	23 435
38	80 000	90 000	40 864	934 484	35 001	817 745	14 990	16 368
39	90 000	100 000	28 132	755 607	23 560	642 249	11 273	14 709
40	100 000	125 000	37 885	1 255 418	29 835	983 328	16 633	31 271
41	125 000	250 000	38 685	2 113 572	25 344	1 257 325	20 921	102 336
42	250 000	500 000	8 523	1 027 881	4 362	412 368	5 881	70 651
43	500 000	1 000 000	2 235	589 372	1 089	165 958	1 773	61 835
44	1 000 000	oder mehr	1 316	1 551 878	559	181 830	1 171	145 537
45		Insgesamt	3 127 691	21 872 151	2 989 367	17 882 671	640 175	797 609
46		Verlustfälle	550	32 479	7 108	7 577	7 142	28 861
Lohn- und Einkommensteuerpflichtige nach der Splittingtabelle besteuert								
47		Nullfälle	3 624	3 401	3 856	176	123	2 704
48	1	5 000	19 159	6 358	22 863	5 532	2 521	2 720
49	5 000	10 000	13 105	11 545	19 919	12 073	6 173	5 889
50	10 000	15 000	18 053	19 267	30 967	24 951	16 416	9 494
51	15 000	20 000	30 362	36 786	49 103	53 360	28 528	15 878
52	20 000	25 000	86 127	71 840	83 096	100 120	35 035	19 751
53	25 000	30 000	139 973	170 410	113 358	187 939	37 289	26 267
54	30 000	35 000	156 699	318 929	133 155	317 367	39 183	30 566
55	35 000	40 000	157 208	478 854	138 915	451 690	39 658	35 182
56	40 000	45 000	153 005	620 941	138 745	582 690	40 080	29 715
57	45 000	50 000	143 073	735 724	131 153	686 931	38 556	28 792
58	50 000	60 000	256 452	1 767 993	237 591	1 660 334	72 157	52 635
59	60 000	70 000	204 972	1 933 277	191 323	1 814 446	61 036	46 782
60	70 000	80 000	158 666	1 925 199	147 460	1 792 430	50 798	37 334
61	80 000	90 000	120 646	1 809 867	111 678	1 676 058	42 186	31 970
62	90 000	100 000	91 815	1 665 463	84 570	1 523 669	34 637	31 953
63	100 000	125 000	146 273	3 451 920	132 651	3 047 985	62 101	73 979
64	125 000	250 000	168 837	7 316 172	143 756	5 371 654	90 908	231 065
65	250 000	500 000	35 391	3 864 789	25 805	1 883 233	25 429	205 337
66	500 000	1 000 000	8 962	2 184 129	6 233	818 829	7 425	174 391
67	1 000 000	oder mehr	3 507	3 055 690	2 378	743 143	3 217	291 366
68		Insgesamt	2 115 909	31 448 554	1 948 575	22 754 610	733 456	1 383 768
69		Verlustfälle	194	29 388	1 694	10 115	2 535	36 404

*) Einschließlich der Steuerfälle/Steuerpflichtigen ohne Einkommensteueranmeldung, soweit Werte in der elektronischen Lohnsteuerbescheinigung enthalten waren.

¹⁾ Für Fälle ohne Einkommensteueranmeldung: Einbehalten Lohnsteuer.

steuer für die unbeschränkt Lohn- und Einkommensteuerpflichtigen*) in Bayern 2015

Größenklassen des Gesamtbetrags der Einkünfte

Verbleibende Einkommensteuer						Lfd. Nr.
insgesamt		davon				
		positiv		negativ		
Stpfl.	1 000 EUR	Stpfl.	1 000 EUR	Stpfl.	1 000 EUR	
7	8	9	10	11	12	
Lohn- und Einkommensteuerpflichtige insgesamt						
11 762	4 449	564	5 562	11 198	- 1 114	1
116 009	- 28 644	4 326	6 527	111 683	- 35 171	2
138 007	- 62 585	9 060	8 173	128 947	- 70 758	3
280 117	- 91 313	81 977	29 687	198 140	- 120 999	4
323 585	- 72 749	103 403	79 789	220 182	- 152 538	5
362 306	- 72 941	106 228	116 560	256 078	- 189 502	6
394 657	- 80 437	113 978	143 576	280 679	- 224 013	7
390 223	- 65 911	111 444	171 638	278 779	- 237 549	8
347 837	- 34 951	106 050	191 458	241 787	- 226 409	9
300 219	- 4 909	100 210	205 517	200 009	- 210 427	10
256 269	19 537	90 725	213 281	165 544	- 193 745	11
406 123	87 237	148 302	435 739	257 821	- 348 501	12
291 733	140 092	110 287	423 604	181 446	- 283 512	13
212 198	186 203	84 063	415 945	128 135	- 229 742	14
154 932	201 698	62 538	392 898	92 394	- 191 200	15
115 769	207 987	46 437	372 319	69 332	- 164 332	16
179 264	569 676	77 193	860 012	102 071	- 290 335	17
204 676	2 465 027	111 339	2 856 165	93 337	- 391 137	18
43 733	2 319 826	31 839	2 430 643	11 894	- 110 817	19
11 229	1 551 450	9 024	1 605 764	2 205	- 54 314	20
4 828	3 243 512	4 243	3 285 327	585	- 41 815	21
4 545 476	10 482 253	1 513 230	14 250 184	3 032 246	-3 767 930	22
16 760	- 21 295	494	14 639	16 266	- 35 934	23
Lohn- und Einkommensteuerpflichtige nach der Grundtabelle besteuert						
11 432	3 930	503	4 952	10 929	- 1 022	24
109 289	- 26 718	3 885	5 498	105 404	- 32 216	25
123 000	- 56 087	8 103	6 365	114 897	- 62 453	26
247 067	- 75 888	80 270	27 095	166 797	- 102 983	27
263 476	- 40 051	97 975	75 769	165 501	- 115 820	28
262 869	- 24 554	79 537	105 300	183 332	- 129 853	29
263 154	- 36 265	62 404	111 650	200 750	- 147 915	30
247 539	- 36 403	51 908	115 523	195 631	- 151 925	31
203 563	- 26 365	42 526	114 522	161 037	- 140 886	32
157 235	- 12 958	33 747	111 776	123 488	- 124 734	33
120 340	- 88	26 994	107 951	93 346	- 108 039	34
158 757	32 921	38 281	204 583	120 476	- 171 662	35
91 639	68 672	25 002	185 382	66 637	- 116 711	36
56 274	91 319	17 325	170 087	38 949	- 78 768	37
35 929	100 244	12 436	152 846	23 493	- 52 602	38
25 069	98 561	9 229	137 771	15 840	- 39 210	39
34 400	240 435	15 148	295 855	19 252	- 55 419	40
36 713	753 502	22 256	820 652	14 457	- 67 150	41
8 387	544 557	6 457	565 546	1 930	- 20 989	42
2 241	361 361	1 914	371 297	327	- 9 936	43
1 305	1 223 660	1 202	1 235 286	103	- 11 626	44
2 459 678	3 183 786	637 102	4 925 706	1 822 576	-1 741 920	45
13 186	- 4 036	365	8 598	12 821	- 12 634	46
Lohn- und Einkommensteuerpflichtige nach der Splittingtabelle besteuert						
330	518	61	610	269	- 92	47
6 720	- 1 926	441	1 029	6 279	- 2 955	48
15 007	- 6 498	957	1 808	14 050	- 8 306	49
33 050	- 15 425	1 707	2 591	31 343	- 18 016	50
60 109	- 32 698	5 428	4 020	54 681	- 36 717	51
99 437	- 48 387	26 691	11 261	72 746	- 59 648	52
131 503	- 44 172	51 574	31 926	79 929	- 76 098	53
142 684	- 29 508	59 536	56 115	83 148	- 85 623	54
144 274	- 8 587	63 524	76 936	80 750	- 85 523	55
142 984	8 049	66 463	93 741	76 521	- 85 692	56
135 929	19 625	63 731	105 330	72 198	- 85 706	57
247 366	54 316	110 021	231 156	137 345	- 176 840	58
200 094	71 420	85 285	238 222	114 809	- 166 801	59
155 924	94 884	66 738	245 858	89 186	- 150 974	60
119 003	101 454	50 102	240 052	68 901	- 138 598	61
90 700	109 426	37 208	234 548	53 492	- 125 122	62
144 864	329 241	62 045	564 157	82 819	- 234 916	63
167 963	1 711 525	89 083	2 035 513	78 880	- 323 987	64
35 346	1 775 269	25 382	1 865 097	9 964	- 89 828	65
8 988	1 190 089	7 110	1 234 467	1 878	- 44 378	66
3 523	2 019 852	3 041	2 050 041	482	- 30 189	67
2 085 798	7 298 467	876 128	9 324 478	1 209 670	-2 026 010	68
3 574	- 17 258	129	6 041	3 445	- 23 299	69

Tabelle 7.1 Unbeschränkt Einkommensteuerpflichtige¹⁾ mit Einkünften aus freiberuflicher Tätigkeit in ausgewählten Freien Berufen in Bayern 2015 insgesamt

Lfd. Nr.	Berufsgruppe	Einkünfte aus freiberuflicher Tätigkeit		
		insgesamt		je Steuerfall
		Fälle	1 000 EUR	EUR
		1	2	3
1	Rechtsanwälte, Notare (einschl. Patentanwälte)	16 325	1 699 752	104 120
2	Rechtsanwälte	14 604	1 137 213	77 870
3	Notare	525	323 036	615 307
4	Patentanwälte	1 196	239 502	200 253
5	Freiberufliche Tätigkeit im Bereich sonstige Rechtsberatung	2 303	156 505	67 957
6	Wirtschaftsprüfer und vereidigte Buchprüfer	408	38 336	93 962
7	Wirtschaftsprüfer	357	34 873	97 682
8	vereidigte Buchprüfer	51	3 464	67 917
9	Steuerberater und Steuerbevollmächtigte	9 230	883 022	95 669
10	Sonstige Wirtschaftsberater (ohne Vermögensberater und -verwalter)	15 679	710 502	45 316
11	Markt- und Meinungsforscher	195	3 029	15 533
12	Unternehmens- und Publicrelations-Berater	15 484	707 473	45 691
13	Tätigkeiten im Bereich Datenverarbeitung zusammen	10 362	469 823	45 341
14	Programmierungstätigkeiten	5 058	211 530	41 821
15	Beratungsleistungen auf dem Gebiet der Informationstechnologie	4 917	244 716	49 769
16	Sonstige Tätigkeiten im Bereich Datenverarbeitung	387	13 577	35 083
17	Forschungs- und Entwicklungstätigkeit	2 497	95 479	38 237
18	Werbung	837	19 143	22 871
19	Lehrtätigkeit	40 016	567 095	14 172
20	Erwachsenenbildung	9 778	164 982	16 873
21	Sport und Freizeitunterricht, Kulturunterricht	10 307	104 048	10 095
22	Sonstige Lehrtätigkeit ¹⁾	18 250	223 660	12 255
23	Fahr- und Flugschulen	1 681	74 404	44 262
24	Ärzte (Ärzte für Allgemeinmedizin, praktische Ärzte und Fachärzte)	26 890	3 819 127	142 028
25	Zahnärzte (einschl. Dentisten), ohne Zahntechniker	8 488	1 527 061	179 908
26	Tierärzte	2 437	136 270	55 917
27	Sonstiges Veterinärwesen	634	9 846	15 530
28	Sonstige Heilberufe	44 329	1 433 393	32 335
29	Heilpraktiker	9 103	142 235	15 625
30	Psychologische Psychotherapeuten	8 012	308 582	38 515
31	Masseur, medizinische Bademeister, Krankengymnasten, Hebammen und verwandte Berufe	12 245	482 850	39 432
32	Sonstige selbständige Tätigkeiten im Gesundheitswesen	14 969	499 726	33 384
33	Soziale Dienste (mit Tagesbetreuung von Kindern)	3 836	98 467	25 669
34	Tagesbetreuung von Kindern	2 160	30 510	14 125
35	Sonstige soziale Dienste (ohne Tagesbetreuung von Kindern)	1 676	67 958	40 548
36	Architekten, Innenarchitekten, Vermessungs- und Bauingenieure (ohne Film- und Bühnenarchitekten)	24 147	1 259 241	52 149
37	Tätigkeiten im Bereich Hochbau und Innenarchitektur	8 853	424 973	48 003
38	Tätigkeiten im Bereich Orts-, Regional- und Landesplanung	1 264	61 677	48 795
39	Tätigkeiten im Bereich Garten- und Landschaftsgestaltung	907	40 363	44 502
40	Bautechnische Gesamtplanung	7 619	456 212	59 878
41	Sonstige Ingenieurbüros	5 291	267 284	50 517
42	Vermessungsingenieure	213	8 733	40 998
43	Ingenieure für technische Fachplanung und Ingenieurdesign	6 436	306 413	47 609
44	Technische, physikalische und chemische Untersuchung	210	13 894	66 160
45	Künstlerische Berufe	33 370	549 603	16 470
46	Bildende Künstler	7 693	84 472	10 980
47	Restauratoren	504	9 678	19 202
48	Komponisten und Musikberater	2 596	58 471	22 523
49	Schriftsteller	9 944	203 543	20 469
50	Bühnen-, Film-, Hörfunk- und Fernsehkünstler	11 024	164 640	14 935
51	Artisten	277	4 823	17 412
52	Filmhersteller, Kameramann (einschl. Tonstudio)	412	13 347	32 395
53	Sonstige Künstlerische Berufe	920	10 629	11 553
54	Freiberufliche Tätigkeit im Bereich Journalismus	10 820	194 282	17 956
55	Tätigkeit in Korrespondenz- und Nachrichtenbüros	129	2 508	19 445
56	Journalisten und Pressefotografen	10 691	191 774	17 938
57	Freiberuflich tätige Fotografen	3 266	51 139	15 658
58	Übersetzer und Dolmetscher	6 127	109 405	17 856
59	Textil-, Schmuck- und Möbeldesigner	7 374	158 942	21 554
60	Freiberuflich tätige Sachverständige	13 562	415 496	30 637
61	Lotsen	8	218	27 241
62	Sonstige¹⁾	80 962	674 081	8 326
63	Freie Berufe insgesamt	370 553	15 396 536	41 550

¹⁾ Die Daten sind aufgrund von Änderungen der Wirtschaftszweigsystematik (WZ 2008) zum Teil mit den vorherigen Erhebungen nicht vergleichbar.

1) Durch die Neuaufnahme von Wirtschaftszweigen zu den Freien Berufen sind die Daten mit vorherigen Erhebungen nicht vergleichbar.

Tabelle 7.2 Unbeschränkt Einkommensteuerpflichtige¹⁾ mit überwiegenden Einkünften aus freiberuflicher Tätigkeit in ausgewählten Freien Berufen in Bayern 2015 insgesamt)**

Lfd. Nr.	Berufsgruppe	Einkünfte aus freiberuflicher Tätigkeit		
		insgesamt		je Steuerfall
		Fälle	1 000 EUR	EUR
		1	2	3
1	Rechtsanwälte, Notare (einschl. Patentanwälte)	12 893	1 675 404	129 947
2	Rechtsanwälte	11 383	1 115 193	97 970
3	Notare	476	322 406	677 324
4	Patentanwälte	1 034	237 805	229 985
5	Freiberufliche Tätigkeit im Bereich sonstige Rechtsberatung	1 362	150 678	110 630
6	Wirtschaftsprüfer und vereidigte Buchprüfer	269	36 762	136 662
7	Wirtschaftsprüfer	232	33 371	143 839
8	vereidigte Buchprüfer	37	3 391	91 661
9	Steuerberater und Steuerbevollmächtigte	7 310	865 763	118 435
10	Sonstige Wirtschaftsberater (ohne Vermögensberater und -verwalter)	9 618	646 465	67 214
11	Markt- und Meinungsforscher	108	2 711	25 105
12	Unternehmens- und Publicrelations-Berater	9 510	643 754	67 692
13	Tätigkeiten im Bereich Datenverarbeitung zusammen	6 646	448 931	67 549
14	Programmierungstätigkeiten	3 236	202 454	62 563
15	Beratungsleistungen auf dem Gebiet der Informationstechnologie	3 183	233 538	73 370
16	Sonstige Tätigkeiten im Bereich Datenverarbeitung	227	12 939	57 001
17	Forschungs- und Entwicklungstätigkeit	1 360	86 855	63 864
18	Werbung	452	17 741	39 250
19	Lehrtätigkeit	21 184	497 634	23 491
20	Erwachsenenbildung	5 166	143 306	27 740
21	Sport und Freizeitunterricht, Kulturunterricht	5 477	93 251	17 026
22	Sonstige Lehrtätigkeit ¹⁾	9 066	187 647	20 698
23	Fahr- und Flugschulen	1 475	73 430	49 783
24	Ärzte (Ärzte für Allgemeinmedizin, praktische Ärzte und Fachärzte)	21 866	3 739 510	171 019
25	Zahnärzte (einschl. Dentisten), ohne Zahntechniker	8 194	1 525 715	186 199
26	Tierärzte	2 016	134 260	66 597
27	Sonstiges Veterinärwesen	267	9 643	36 117
28	Sonstige Heilberufe	29 733	1 364 892	45 905
29	Heilpraktiker	5 898	140 733	23 861
30	Psychologische Psychotherapeuten	5 763	297 820	51 678
31	Masseur, medizinische Bademeister, Krankengymnasten, Hebammen und verwandte Berufe	9 817	472 761	48 157
32	Sonstige selbständige Tätigkeiten im Gesundheitswesen	8 255	453 579	54 946
33	Soziale Dienste (mit Tagesbetreuung von Kindern)	2 926	94 263	32 216
34	Tagesbetreuung von Kindern	1 756	29 107	16 575
35	Sonstige soziale Dienste (ohne Tagesbetreuung von Kindern)	1 170	65 156	55 689
36	Architekten, Innenarchitekten, Vermessungs- und Bauingenieure (ohne Film- und Bühnenarchitekten)	17 446	1 212 508	69 501
37	Tätigkeiten im Bereich Hochbau und Innenarchitektur	6 861	413 588	60 281
38	Tätigkeiten im Bereich Orts-, Regional- und Landesplanung	951	60 072	63 167
39	Tätigkeiten im Bereich Garten- und Landschaftsgestaltung	682	39 430	57 815
40	Bautechnische Gesamtplanung	5 490	438 561	79 884
41	Sonstige Ingenieurbüros	3 297	252 347	76 538
42	Vermessungsingenieure	165	8 509	51 571
43	Ingenieure für technische Fachplanung und Ingenieurdesign	4 435	291 481	65 723
44	Technische, physikalische und chemische Untersuchung	134	13 409	100 067
45	Künstlerische Berufe	17 573	493 804	28 100
46	Bildende Künstler	5 315	80 968	15 234
47	Restauratoren	371	9 214	24 836
48	Komponisten und Musikberater	1 499	53 947	35 989
49	Schriftsteller	3 860	179 324	46 457
50	Bühnen-, Film-, Hörfunk- und Fernsehkünstler	5 691	144 162	25 331
51	Artisten	160	4 561	28 506
52	Filmhersteller, Kameramann (einschl. Tonstudio)	237	12 716	53 653
53	Sonstige Künstlerische Berufe	440	8 914	20 258
54	Freiberufliche Tätigkeit im Bereich Journalismus	6 373	179 543	28 172
55	Tätigkeit in Korrespondenz- und Nachrichtenbüros	67	2 358	35 195
56	Journalisten und Pressefotografen	6 306	177 184	28 098
57	Freiberuflich tätige Fotografen	1 991	49 390	24 806
58	Übersetzer und Dolmetscher	4 047	102 201	25 254
59	Textil-, Schmuck- und Möbeldesigner	5 056	152 809	30 223
60	Freiberuflich tätige Sachverständige	6 963	369 671	53 091
61	Lotsen	6	212	35 330
62	Sonstige ¹⁾	26 732	552 846	20 681
63	Freie Berufe insgesamt	216 852	14 712 391	67 845

¹⁾ Die Daten sind aufgrund von Änderungen der Wirtschaftszweigsystematik (WZ 2008) zum Teil mit den vorherigen Erhebungen nicht vergleichbar.

** Die Einkünfte aus freiberuflicher Tätigkeit überwiegen die jeweiligen Einkünfte aus Land- und Forstwirtschaft, aus Gewerbebetrieb und aus nichtselbständiger Arbeit.

1) Durch die Neuaufnahme von Wirtschaftszweigen zu den Freien Berufen sind die Daten mit vorherigen Erhebungen nicht vergleichbar.

**Tabelle 8. Unbeschränkt steuerpflichtige Lohn- und Einkommensbezieher¹⁾
und Größenklassen der Summe**

Lfd. Nr.	Summe der Einkünfte ¹⁾ von ... bis unter ... Euro	Summe der Einkünfte		darunter positive Einkünfte aus				
				Land- und Forstwirtschaft		Gewerbebetrieb		selbstän
		Fälle	1 000 EUR	Fälle	1 000 EUR	Fälle	1 000 EUR	Fälle
1	2	3	4	5	6	7		
Lohn- und Einkommensbezieher insgesamt								
1	1 - 5 000	1 061 149	2 288 248	12 984	23 174	66 437	120 008	26 717
2	5 000 - 10 000	805 419	6 066 420	15 222	52 860	65 962	287 375	23 036
3	10 000 - 15 000	806 063	10 036 155	18 809	90 650	77 853	499 313	23 063
4	15 000 - 20 000	743 619	12 995 340	16 591	110 661	105 995	615 977	20 776
5	20 000 - 25 000	701 532	15 765 238	14 755	124 010	67 170	739 394	18 624
6	25 000 - 30 000	679 808	18 679 663	14 183	132 081	61 442	733 397	17 328
7	30 000 - 35 000	634 302	20 575 274	14 643	131 948	60 672	769 997	16 118
8	35 000 - 40 000	535 403	20 018 655	14 770	136 147	58 351	767 455	15 229
9	40 000 - 45 000	421 166	17 849 872	13 316	132 542	52 760	754 668	13 809
10	45 000 - 50 000	322 611	15 292 981	10 724	125 525	45 427	737 399	12 905
11	50 000 - 60 000	454 878	24 810 400	16 101	226 849	71 780	1 345 750	23 127
12	60 000 - 70 000	277 988	17 955 192	10 371	180 166	50 542	1 153 832	18 630
13	70 000 - 80 000	178 548	13 332 306	6 547	140 270	35 634	1 025 778	15 207
14	80 000 - 90 000	121 218	10 266 102	4 555	121 452	26 234	901 096	12 372
15	90 000 - 100 000	88 366	8 374 429	3 251	96 272	20 172	807 872	9 826
16	100 000 - 125 000	130 046	14 410 607	4 690	167 083	33 081	1 658 469	17 553
17	125 000 - 250 000	146 071	24 265 761	5 615	298 289	49 040	4 249 742	33 925
18	250 000 - 500 000	37 102	12 402 119	1 547	156 306	16 681	3 070 311	12 845
19	500 000 - 1 000 000	9 902	6 676 852	428	78 252	5 623	2 317 430	3 476
20	1 000 000 oder mehr	4 511	12 279 349	220	78 211	3 331	8 436 041	1 362
21	Insgesamt	8 159 702	284 340 964	199 322	2 602 746	940 247	30 991 302	335 928
22	Verlustfälle	122 682	-1 078 987	1 132	8 181	4 709	34 957	2 372
Lohn- und Einkommensbezieher nach der Grundtabelle besteuert								
23	1 - 5 000	566 444	1 162 587	1 625	3 759	20 974	42 344	9 596
24	5 000 - 10 000	379 857	2 886 679	4 006	14 919	29 564	149 781	11 245
25	10 000 - 15 000	414 267	5 156 158	5 761	27 981	35 653	268 795	11 982
26	15 000 - 20 000	382 170	6 683 356	5 181	33 202	32 200	315 061	10 501
27	20 000 - 25 000	373 891	8 408 041	4 860	36 913	29 881	364 630	9 667
28	25 000 - 30 000	364 840	10 024 690	4 905	41 016	26 118	341 471	8 742
29	30 000 - 35 000	335 043	10 858 722	4 996	38 471	24 464	346 405	8 121
30	35 000 - 40 000	266 441	9 955 307	4 673	38 285	21 413	318 178	7 458
31	40 000 - 45 000	199 701	8 460 824	3 925	35 800	18 044	299 188	6 543
32	45 000 - 50 000	149 682	7 094 071	2 978	32 827	14 766	278 061	5 980
33	50 000 - 60 000	192 788	10 500 950	4 234	55 865	21 594	484 012	9 759
34	60 000 - 70 000	108 523	7 002 692	2 558	43 283	14 275	395 403	7 425
35	70 000 - 80 000	65 441	4 881 702	1 474	29 642	9 660	332 736	5 644
36	80 000 - 90 000	41 169	3 484 602	945	25 063	6 851	280 236	4 261
37	90 000 - 100 000	28 302	2 680 669	654	18 664	5 169	243 435	3 210
38	100 000 - 125 000	38 161	4 219 882	921	31 118	8 251	482 674	5 547
39	125 000 - 250 000	39 026	6 428 393	1 142	65 933	12 454	1 201 299	8 800
40	250 000 - 500 000	8 635	2 870 200	340	41 974	4 111	843 112	2 576
41	500 000 - 1 000 000	2 275	1 529 118	93	20 682	1 421	661 786	673
42	1 000 000 oder mehr	1 318	4 519 094	61	24 148	1 072	3 612 889	316
43	Insgesamt	3 957 974	118 807 737	55 332	659 547	337 935	11 261 496	138 046
44	Verlustfälle	34 038	- 410 311	315	2 868	1 297	7 666	759
Lohn- und Einkommensbezieher nach der Splittingtabelle besteuert								
45	1 - 5 000	494 705	1 125 661	11 359	19 415	45 463	77 664	17 121
46	5 000 - 10 000	425 562	3 179 741	11 216	37 941	36 398	137 594	11 791
47	10 000 - 15 000	391 796	4 879 997	13 048	62 669	42 200	230 518	11 081
48	15 000 - 20 000	361 449	6 311 983	11 410	77 459	39 855	300 915	10 275
49	20 000 - 25 000	327 641	7 357 196	9 895	87 097	37 289	374 763	8 957
50	25 000 - 30 000	314 968	8 654 973	9 278	91 064	35 324	391 926	8 586
51	30 000 - 35 000	299 259	9 716 552	9 647	93 477	36 208	423 592	7 997
52	35 000 - 40 000	268 962	10 063 349	10 097	97 861	36 938	449 278	7 771
53	40 000 - 45 000	221 465	9 389 048	9 391	96 741	34 716	455 480	7 266
54	45 000 - 50 000	172 929	8 198 910	7 746	92 698	30 661	459 338	6 925
55	50 000 - 60 000	262 090	14 309 450	11 867	170 984	50 186	861 738	13 368
56	60 000 - 70 000	169 465	10 952 500	7 813	136 883	36 267	758 429	11 205
57	70 000 - 80 000	113 107	8 450 605	5 073	110 628	25 974	693 041	9 563
58	80 000 - 90 000	80 049	6 781 500	3 610	96 390	19 383	620 860	8 111
59	90 000 - 100 000	60 064	5 693 760	2 597	77 608	15 003	564 437	6 616
60	100 000 - 125 000	91 885	10 190 725	3 769	135 965	24 830	1 175 795	12 006
61	125 000 - 250 000	107 045	17 837 368	4 473	232 356	36 586	3 048 443	25 125
62	250 000 - 500 000	28 467	9 531 919	1 207	114 332	12 570	2 227 199	10 269
63	500 000 - 1 000 000	7 627	5 147 734	335	57 570	4 202	1 655 644	2 803
64	1 000 000 oder mehr	3 193	7 760 255	159	54 063	2 259	4 823 153	1 046
65	Insgesamt	4 201 728	165 533 227	143 990	1 943 199	602 312	19 729 806	197 882
66	Verlustfälle	88 644	- 668 675	817	5 312	3 412	27 291	1 613

¹⁾ Einschließlich der Steuerfälle/Steuerpflichtigen ohne Einkommensteuerveranlagung, soweit Werte in der elektronischen Lohnsteuerbescheinigung enthalten waren.

¹⁾ Steuerfälle mit einer Summe der Einkünfte von Null sind nicht enthalten.

**in Bayern 2015 nach Grund-/Splittingtabellen-Gliederung, Geschlecht
der individuellen Einkünfte**

noch: darunter positive Einkünfte aus									Lfd. Nr.
diger Arbeit	nichtselbständiger Arbeit		Kapitalvermögen		Vermietung und Verpachtung		sonstigen Einkünften		
1 000 EUR	Fälle	1 000 EUR	Fälle	1 000 EUR	Fälle	1 000 EUR	Fälle	1 000 EUR	
8	9	10	11	12	13	14	15	16	
Lohn- und Einkommensbezieher insgesamt									
54 944	755 418	1 555 839	39 363	47 186	73 540	124 406	173 828	483 976	1
115 799	530 946	3 781 791	48 111	95 202	80 506	238 056	256 532	1 609 405	2
172 282	587 395	6 504 219	65 394	147 042	98 687	373 919	255 222	2 365 073	3
197 694	621 191	9 855 546	55 672	168 176	92 852	440 039	179 242	1 719 321	4
216 267	625 245	13 193 207	35 052	146 293	75 892	426 403	119 739	1 037 352	5
237 967	625 767	16 476 237	24 928	124 742	65 557	390 700	86 658	704 761	6
254 701	592 254	18 582 498	18 512	101 819	60 089	362 786	59 838	487 370	7
263 742	501 668	18 189 236	14 466	80 446	57 137	346 135	42 477	340 880	8
271 421	393 276	16 162 683	10 576	60 913	50 244	312 037	30 342	247 761	9
273 301	299 003	13 722 667	6 668	47 257	42 382	283 976	21 078	184 874	10
559 242	417 528	22 004 074	8 839	62 156	68 311	493 549	29 178	255 887	11
551 981	250 524	15 578 387	3 896	35 383	47 539	405 508	16 277	159 012	12
547 439	156 879	11 229 917	2 375	26 415	34 178	335 871	10 995	114 206	13
532 135	104 056	8 404 085	1 893	20 515	25 406	276 053	7 779	85 197	14
503 858	74 448	6 705 094	1 495	14 678	19 447	237 225	5 708	70 243	15
1 179 916	104 865	10 910 634	2 682	30 507	32 376	450 443	9 556	124 418	16
4 170 153	99 295	14 421 000	5 344	85 525	46 091	1 038 008	15 241	227 648	17
3 234 646	20 172	5 227 407	2 321	68 553	15 195	655 143	5 337	118 195	18
1 639 190	5 177	2 204 763	860	59 198	4 699	375 997	1 832	66 319	19
1 150 507	2 230	2 071 831	587	114 151	2 397	404 863	989	102 415	20
16 127 185	6 767 337	216 781 115	349 034	1 536 158	992 525	7 971 115	1 327 848	10 504 314	21
18 881	9 028	104 460	5 297	43 452	6 382	41 794	10 280	48 649	22
Lohn- und Einkommensbezieher nach der Grundtabelle besteuert									
19 883	518 168	1 049 473	13 653	19 126	7 914	17 533	16 905	47 055	23
57 954	317 406	2 323 995	16 054	34 702	15 018	49 851	47 614	292 991	24
91 628	319 423	3 584 846	34 233	72 242	32 216	121 505	109 938	1 033 932	25
103 173	324 832	5 183 971	30 282	89 760	34 770	170 474	89 849	834 481	26
116 540	338 791	7 224 673	16 265	73 806	28 531	169 911	57 362	471 869	27
122 765	341 082	9 065 363	9 507	58 666	24 334	151 177	38 370	293 323	28
129 623	316 899	10 013 532	6 366	45 493	22 527	141 741	26 435	192 652	29
133 094	252 349	9 210 875	4 545	31 954	20 887	135 483	18 108	130 078	30
134 570	188 390	7 797 496	2 854	21 500	17 877	120 881	12 050	87 921	31
132 955	140 437	6 495 741	1 830	17 007	15 050	107 473	7 972	62 401	32
253 418	178 681	9 475 918	2 091	20 197	22 784	180 427	10 097	83 532	33
244 235	98 308	6 150 127	996	11 669	15 364	147 996	5 581	51 974	34
223 641	57 870	4 162 235	634	9 118	10 651	120 967	3 533	35 462	35
202 845	35 418	2 874 606	530	6 268	7 574	95 648	2 356	26 232	36
182 989	23 810	2 148 714	454	5 587	5 527	80 009	1 691	21 720	37
404 755	30 232	3 137 986	700	9 050	8 855	153 687	2 735	35 671	38
1 097 875	25 853	3 684 597	1 423	26 743	11 892	350 191	4 139	67 539	39
649 647	4 486	1 089 530	596	20 478	3 553	225 891	1 363	32 425	40
305 358	1 106	407 597	219	17 553	1 083	113 835	450	21 416	41
274 645	572	430 859	176	27 858	739	134 954	299	32 210	42
4 881 591	3 514 113	95 512 135	143 408	618 777	307 146	2 789 633	456 847	3 854 885	43
5 889	2 957	33 007	2 602	15 757	1 937	13 997	3 112	15 363	44
Lohn- und Einkommensbezieher nach der Splittingtabelle besteuert									
35 061	237 250	506 366	25 710	28 060	65 626	106 874	156 923	436 921	45
57 846	213 540	1 457 796	32 057	60 500	65 488	188 205	208 918	1 316 414	46
80 654	267 972	2 919 373	31 161	74 800	66 471	252 414	145 284	1 331 141	47
94 521	296 359	4 671 575	25 390	78 416	58 082	269 565	89 393	884 840	48
99 727	286 454	5 968 534	18 787	72 487	47 361	256 492	62 377	565 483	49
115 202	284 685	7 410 874	15 421	66 076	41 223	239 522	48 288	411 438	50
125 078	275 355	8 568 966	12 146	56 326	37 562	221 045	33 403	294 718	51
130 648	249 319	8 978 361	9 921	48 492	36 250	210 651	24 369	210 802	52
136 851	204 886	8 365 186	7 722	39 413	32 367	191 156	18 292	159 840	53
140 347	158 566	7 226 926	4 838	30 251	27 332	176 502	13 106	122 473	54
305 825	238 847	12 528 156	6 748	41 959	45 527	313 122	19 081	172 355	55
307 746	152 216	9 428 261	2 900	23 714	32 175	257 512	10 696	107 038	56
323 798	99 009	7 067 683	1 741	17 297	23 527	214 904	7 462	78 745	57
329 290	68 638	5 529 478	1 363	14 247	17 832	180 404	5 423	58 965	58
320 869	50 638	4 556 380	1 041	9 091	13 920	157 217	4 017	48 523	59
775 161	74 633	7 772 648	1 982	21 457	23 521	296 756	6 821	88 746	60
3 072 279	73 442	10 736 403	3 921	58 782	34 199	687 817	11 102	160 109	61
2 584 999	15 686	4 137 877	1 725	48 075	11 642	429 252	3 974	85 770	62
1 333 831	4 071	1 797 166	641	41 645	3 616	262 162	1 382	44 904	63
875 861	1 658	1 640 971	411	86 293	1 658	269 909	690	70 205	64
11 245 593	3 253 224	121 268 980	205 626	917 382	685 379	5 181 482	871 001	6 649 428	65
12 992	6 071	71 453	2 695	27 694	4 445	27 797	7 168	33 286	66

Noch: **Tabelle 8. Unbeschränkt steuerpflichtige Lohn- und Einkommensbezieher¹⁾**
und Größenklassen der Summe

Lfd. Nr.	Summe der Einkünfte ¹⁾ von ... bis unter ... Euro	Summe der Einkünfte		darunter positive Einkünfte aus				
				Land- und Forstwirtschaft		Gewerbebetrieb		selbstän
		Fälle	1 000 EUR	Fälle	1 000 EUR	Fälle	1 000 EUR	Fälle
1	2	3	4	5	6	7		
männliche Lohn- und Einkommensbezieher insgesamt								
1	1 - 5 000	415 198	867 652	2 795	6 939	21 177	45 243	6 979
2	5 000 - 10 000	311 612	2 374 140	7 308	26 924	31 759	154 665	8 283
3	10 000 - 15 000	326 817	4 056 839	11 072	53 469	43 523	300 923	9 382
4	15 000 - 20 000	302 272	5 295 002	10 075	68 385	42 527	406 398	8 927
5	20 000 - 25 000	336 906	7 597 394	9 685	82 738	42 266	519 404	8 489
6	25 000 - 30 000	379 452	10 440 970	10 450	95 883	41 892	535 544	8 272
7	30 000 - 35 000	375 518	12 191 157	11 725	102 130	44 243	577 488	8 082
8	35 000 - 40 000	335 499	12 552 283	12 538	109 308	45 109	591 463	8 225
9	40 000 - 45 000	279 292	11 842 760	11 561	108 161	42 300	595 680	7 941
10	45 000 - 50 000	221 646	10 509 159	9 531	107 286	37 273	590 462	7 785
11	50 000 - 60 000	331 342	18 090 085	14 493	195 235	60 250	1 089 100	14 896
12	60 000 - 70 000	213 660	13 807 664	9 456	160 625	43 196	941 118	12 727
13	70 000 - 80 000	141 805	10 593 266	5 968	123 339	30 778	850 993	10 846
14	80 000 - 90 000	99 531	8 431 552	4 189	108 997	22 804	758 076	9 197
15	90 000 - 100 000	73 731	6 988 695	2 980	86 762	17 526	680 101	7 523
16	100 000 - 125 000	110 266	12 220 438	4 290	150 014	28 878	1 402 725	13 631
17	125 000 - 250 000	124 041	20 616 433	5 060	262 287	42 096	3 564 726	27 328
18	250 000 - 500 000	31 865	10 652 694	1 347	126 046	14 185	2 520 254	11 050
19	500 000 - 1 000 000	8 496	5 729 262	370	65 250	4 706	1 866 211	3 116
20	1 000 000 oder mehr	3 743	9 946 656	183	60 485	2 667	6 447 836	1 229
21	Insgesamt	4 422 692	194 804 101	145 076	2 100 262	659 155	24 438 409	193 908
22	Verlustfälle	38 755	- 666 717	673	7 004	1 846	26 303	895
männliche Lohn- und Einkommensbezieher nach der Grundtabelle besteuert								
23	1 - 5 000	268 654	572 873	1 137	2 868	11 827	24 799	4 350
24	5 000 - 10 000	188 142	1 425 688	2 624	11 403	16 600	91 320	5 242
25	10 000 - 15 000	182 158	2 254 027	3 607	20 019	20 083	168 243	5 357
26	15 000 - 20 000	159 009	2 784 557	3 231	24 138	18 785	209 718	4 501
27	20 000 - 25 000	176 130	3 971 736	3 202	27 947	18 283	254 074	4 236
28	25 000 - 30 000	191 972	5 279 576	3 529	31 975	16 679	240 485	3 851
29	30 000 - 35 000	178 873	5 797 858	3 826	30 838	16 345	250 552	3 713
30	35 000 - 40 000	145 513	5 439 478	3 773	31 584	14 767	231 002	3 482
31	40 000 - 45 000	114 477	4 852 664	3 161	29 425	12 803	222 865	3 199
32	45 000 - 50 000	88 860	4 212 255	2 483	28 041	10 715	206 379	3 079
33	50 000 - 60 000	119 684	6 524 866	3 589	47 158	15 945	362 310	5 124
34	60 000 - 70 000	70 410	4 545 292	2 174	37 257	10 688	294 589	4 075
35	70 000 - 80 000	43 845	3 272 888	1 238	24 931	7 345	251 897	3 279
36	80 000 - 90 000	28 636	2 424 477	798	20 875	5 232	215 237	2 583
37	90 000 - 100 000	19 905	1 885 518	549	15 594	3 914	185 521	1 962
38	100 000 - 125 000	27 216	3 009 113	758	25 516	6 327	369 349	3 528
39	125 000 - 250 000	27 892	4 597 538	903	51 192	9 312	897 955	5 792
40	250 000 - 500 000	6 324	2 096 802	250	26 488	3 035	611 425	1 875
41	500 000 - 1 000 000	1 639	1 098 227	72	14 061	999	448 431	536
42	1 000 000 oder mehr	915	3 160 097	45	19 715	714	2 393 017	248
43	Insgesamt	2 040 254	69 205 530	40 949	521 026	220 398	7 929 168	70 012
44	Verlustfälle	20 205	- 276 217	248	2 575	819	5 568	410
männliche Lohn- und Einkommensbezieher nach der Splittingtabelle besteuert								
45	1 - 5 000	146 544	294 779	1 658	4 071	9 350	20 444	2 629
46	5 000 - 10 000	123 470	948 452	4 684	15 521	15 159	63 344	3 041
47	10 000 - 15 000	144 659	1 802 812	7 465	33 449	23 440	132 681	4 025
48	15 000 - 20 000	143 263	2 510 445	6 844	44 246	23 742	196 679	4 426
49	20 000 - 25 000	160 776	3 625 658	6 483	54 792	23 983	265 330	4 253
50	25 000 - 30 000	187 480	5 161 394	6 921	63 908	25 213	295 060	4 421
51	30 000 - 35 000	196 645	6 393 300	7 899	71 292	27 898	326 935	4 369
52	35 000 - 40 000	189 986	7 112 806	8 765	77 724	30 342	360 462	4 743
53	40 000 - 45 000	164 815	6 990 096	8 400	78 736	29 497	372 815	4 742
54	45 000 - 50 000	132 786	6 296 904	7 048	79 245	26 558	384 082	4 706
55	50 000 - 60 000	211 658	11 565 219	10 904	148 077	44 305	726 789	9 772
56	60 000 - 70 000	143 250	9 262 372	7 282	123 368	32 508	646 530	8 652
57	70 000 - 80 000	97 960	7 320 377	4 730	98 408	23 433	599 096	7 567
58	80 000 - 90 000	70 895	6 007 075	3 391	88 123	17 572	542 839	6 614
59	90 000 - 100 000	53 826	5 103 177	2 431	71 168	13 612	494 580	5 561
60	100 000 - 125 000	83 050	9 211 326	3 532	124 497	22 551	1 033 376	10 103
61	125 000 - 250 000	96 149	16 018 895	4 157	211 095	32 784	2 666 771	21 536
62	250 000 - 500 000	25 541	8 555 892	1 097	99 558	11 150	1 908 830	9 175
63	500 000 - 1 000 000	6 857	4 631 035	298	51 189	3 707	1 417 780	2 580
64	1 000 000 oder mehr	2 828	6 786 559	138	40 770	1 953	4 054 819	981
65	Insgesamt	2 382 438	125 598 572	104 127	1 579 237	438 757	16 509 242	123 896
66	Verlustfälle	18 550	- 390 500	425	4 429	1 027	20 735	485

¹⁾ Einschließlich der Steuerfälle/Steuerpflichtigen ohne Einkommensteueranmeldung, soweit Werte in der elektronischen Lohnsteuerbescheinigung enthalten waren.

¹⁾ Steuerfälle mit einer Summe der Einkünfte von Null sind nicht enthalten.

**in Bayern 2015 nach Grund-/Splittingtabellen-Gliederung, Geschlecht
der individuellen Einkünfte**

noch: darunter positive Einkünfte aus									Lfd. Nr.
diger Arbeit	nichtselbständiger Arbeit		Kapitalvermögen		Vermietung und Verpachtung		sonstigen Einkünften		
1 000 EUR	Fälle	1 000 EUR	Fälle	1 000 EUR	Fälle	1 000 EUR	Fälle	1 000 EUR	
8	9	10	11	12	13	14	15	16	
männliche Lohn- und Einkommensbezieher insgesamt									
15 598	354 867	720 933	10 120	15 316	10 205	21 834	30 835	94 832	1
43 317	208 877	1 482 618	13 807	29 890	19 506	57 388	92 241	635 086	2
72 399	213 319	2 227 239	27 807	59 211	38 645	128 444	128 842	1 275 502	3
87 697	233 502	3 570 948	27 110	78 264	40 072	176 926	91 456	966 201	4
103 755	290 381	6 085 438	19 354	77 415	34 590	184 132	65 212	615 469	5
118 734	344 483	9 067 420	15 556	71 976	33 031	179 059	51 935	451 158	6
131 862	347 358	10 902 686	12 141	61 744	32 858	173 558	35 699	321 591	7
143 266	312 232	11 331 344	9 859	50 227	34 134	174 580	26 182	227 974	8
151 641	259 565	10 676 724	7 977	39 859	32 122	167 203	19 726	171 095	9
158 313	204 674	9 396 259	5 100	31 165	28 127	155 234	14 128	132 262	10
332 723	304 152	16 065 630	7 070	42 598	48 348	287 244	20 654	184 269	11
342 959	193 420	12 066 958	3 075	23 351	35 326	243 211	11 665	116 484	12
358 237	125 540	9 024 235	1 872	17 872	26 190	207 461	8 006	83 325	13
362 251	86 433	7 013 424	1 530	13 909	20 133	174 385	5 800	62 962	14
361 012	62 926	5 702 263	1 193	10 036	15 688	148 229	4 281	51 338	15
862 704	90 602	9 490 301	2 222	22 552	26 635	293 281	7 321	92 640	16
3 245 524	87 119	12 820 386	4 508	63 401	38 034	677 528	12 002	173 237	17
2 748 076	18 021	4 779 534	2 010	54 607	12 741	447 006	4 308	92 035	18
1 458 634	4 626	2 045 645	725	44 291	3 943	257 281	1 477	49 508	19
1 079 330	1 972	1 988 069	497	60 046	1 951	317 163	784	64 157	20
12 178 029	3 744 069	146 458 052	173 533	867 730	532 279	4 471 149	632 554	5 861 127	21
13 210	3 500	60 236	2 843	33 215	3 397	28 329	4 944	28 237	22
männliche Lohn- und Einkommensbezieher nach der Grundtabelle besteuert									
9 385	243 568	516 157	6 973	10 307	3 926	8 965	7 503	19 741	23
28 455	159 720	1 177 927	6 263	16 314	6 037	22 037	16 624	98 288	24
44 197	144 177	1 645 464	11 278	28 239	11 036	44 408	34 773	327 605	25
49 148	133 835	2 182 422	9 686	32 300	11 615	57 711	26 368	254 282	26
56 992	157 940	3 428 453	5 407	28 008	10 295	59 648	17 372	146 322	27
60 349	178 651	4 797 591	3 402	23 524	9 860	55 585	12 923	100 585	28
64 919	168 109	5 341 292	2 428	18 548	9 978	54 051	8 924	68 069	29
67 218	136 939	5 022 004	1 771	12 777	9 961	54 830	6 499	47 472	30
68 886	107 347	4 461 952	1 345	8 709	8 990	52 457	4 644	32 726	31
69 578	83 048	3 852 357	905	6 579	7 860	45 905	3 282	25 399	32
131 688	110 707	5 893 943	1 131	9 236	12 741	81 637	4 514	34 936	33
128 891	63 939	4 017 396	598	5 191	9 127	69 009	2 613	22 297	34
123 647	38 961	2 817 867	394	4 790	6 504	56 965	1 722	15 811	35
115 676	24 881	2 030 563	366	2 973	4 876	46 761	1 204	11 928	36
107 776	16 952	1 540 640	292	2 779	3 669	37 842	867	10 610	37
247 389	21 929	2 291 977	494	5 141	5 998	78 398	1 458	17 130	38
696 253	19 179	2 779 490	1 029	15 494	7 985	170 930	2 317	35 811	39
465 074	3 455	869 275	458	13 645	2 442	119 192	799	18 481	40
245 026	832	327 269	147	8 334	741	57 912	267	12 476	41
242 992	431	388 343	124	17 794	501	92 753	188	21 368	42
3 023 539	1 814 600	55 382 384	54 491	270 681	144 142	1 266 998	154 861	1 321 335	43
4 453	1 647	21 886	1 525	10 681	1 207	8 988	1 626	7 515	44
männliche Lohn- und Einkommensbezieher nach der Splittingtabelle besteuert									
6 212	111 299	204 775	3 147	5 009	6 279	12 869	23 332	75 091	45
14 862	49 157	304 691	7 544	13 576	13 469	35 351	75 617	536 797	46
28 202	69 142	581 774	16 529	30 972	27 609	84 036	94 069	947 897	47
38 548	99 667	1 388 525	17 424	45 963	28 457	119 215	65 088	711 920	48
46 763	132 441	2 656 984	13 947	49 408	24 295	124 484	47 840	469 147	49
58 386	165 832	4 269 829	12 154	48 452	23 171	123 474	39 012	350 573	50
66 943	179 249	5 561 394	9 713	43 196	22 880	119 506	26 775	253 522	51
76 049	175 293	6 309 339	8 088	37 450	24 173	119 751	19 683	180 502	52
82 755	152 218	6 214 772	6 632	31 150	23 132	114 746	15 082	138 370	53
88 734	121 626	5 543 902	4 195	24 586	20 267	109 329	10 846	106 863	54
201 034	193 445	10 171 687	5 939	33 363	35 607	205 607	16 140	149 334	55
214 068	129 481	8 049 562	2 477	18 159	26 199	174 201	9 052	94 188	56
234 590	86 579	6 206 368	1 478	13 082	19 686	150 496	6 284	67 515	57
246 576	61 552	4 982 862	1 164	10 936	15 257	127 624	4 596	51 034	58
253 236	45 974	4 161 622	901	7 257	12 019	110 387	3 414	40 728	59
615 315	68 673	7 198 324	1 728	17 410	20 637	214 882	5 863	75 509	60
2 549 270	67 940	10 040 896	3 479	47 908	30 049	506 598	9 685	137 426	61
2 283 002	14 566	3 910 259	1 552	40 963	10 299	327 814	3 509	73 554	62
1 213 608	3 794	1 718 376	578	35 957	3 202	199 369	1 210	37 031	63
836 338	1 541	1 599 726	373	42 252	1 450	224 411	596	42 790	64
9 154 491	1 929 469	91 075 668	119 042	597 049	388 137	3 204 151	477 693	4 539 792	65
8 757	1 853	38 350	1 318	22 533	2 190	19 341	3 318	20 722	66

Noch: **Tabelle 8. Unbeschränkt steuerpflichtige Lohn- und Einkommensbezieher¹⁾**
und Größenklassen der Summe

Lfd. Nr.	Summe der Einkünfte ¹⁾ von ... bis unter ... Euro	Summe der Einkünfte		darunter positive Einkünfte aus					
				Land- und Forstwirtschaft		Gewerbebetrieb		selbstän	
		Fälle	1 000 EUR	Fälle	1 000 EUR	Fälle	1 000 EUR	Fälle	
		1	2	3	4	5	6	7	
weibliche Lohn- und Einkommensbezieher insgesamt									
1	1 -	5 000	645 951	1 420 596	10 189	16 236	45 260	74 765	19 738
2	5 000 -	10 000	493 807	3 692 280	7 914	25 936	34 203	132 711	14 753
3	10 000 -	15 000	479 246	5 979 315	7 737	37 182	34 330	198 389	13 681
4	15 000 -	20 000	441 347	7 700 338	6 516	42 276	29 528	209 579	11 849
5	20 000 -	25 000	364 626	8 167 844	5 070	41 272	24 904	219 989	10 135
6	25 000 -	30 000	300 356	8 238 693	3 733	36 197	19 550	197 853	9 056
7	30 000 -	35 000	258 784	8 384 117	2 918	29 818	16 429	192 510	8 036
8	35 000 -	40 000	199 904	7 466 372	2 232	26 839	13 242	175 992	7 004
9	40 000 -	45 000	141 874	6 007 112	1 755	24 380	10 460	158 988	5 868
10	45 000 -	50 000	100 965	4 783 822	1 193	18 239	8 154	146 937	5 120
11	50 000 -	60 000	123 536	6 720 315	1 608	31 613	11 530	256 650	8 231
12	60 000 -	70 000	64 328	4 147 529	915	19 541	7 346	212 714	5 903
13	70 000 -	80 000	36 743	2 739 041	579	16 930	4 856	174 785	4 361
14	80 000 -	90 000	21 687	1 834 550	366	12 455	3 430	143 020	3 175
15	90 000 -	100 000	14 635	1 385 734	271	9 510	2 646	127 771	2 303
16	100 000 -	125 000	19 780	2 190 169	400	17 069	4 203	255 744	3 922
17	125 000 -	250 000	22 030	3 649 328	555	36 002	6 944	685 016	6 597
18	250 000 -	500 000	5 237	1 749 425	200	30 260	2 496	550 056	1 795
19	500 000 -	1 000 000	1 406	947 590	58	13 003	917	451 219	360
20	1 000 000 oder mehr		768	2 332 693	37	17 726	664	1 988 205	133
21	Insgesamt		3 737 010	89 536 863	54 246	502 484	281 092	6 552 893	142 020
22	Verlustfälle		83 927	- 412 270	459	1 177	2 863	8 654	1 477
weibliche Lohn- und Einkommensbezieher nach der Grundtabelle besteuert									
23	1 -	5 000	297 790	589 715	488	891	9 147	17 545	5 246
24	5 000 -	10 000	191 715	1 460 991	1 382	3 516	12 964	58 461	6 003
25	10 000 -	15 000	232 109	2 902 131	2 154	7 962	15 570	100 553	6 625
26	15 000 -	20 000	223 161	3 898 800	1 950	9 064	13 415	105 343	6 000
27	20 000 -	25 000	197 761	4 436 306	1 658	8 967	11 598	110 556	5 431
28	25 000 -	30 000	172 868	4 745 114	1 376	9 041	9 439	100 986	4 891
29	30 000 -	35 000	156 170	5 060 864	1 170	7 633	8 119	95 853	4 408
30	35 000 -	40 000	120 928	4 515 829	900	6 702	6 646	87 176	3 976
31	40 000 -	45 000	85 224	3 608 159	764	6 375	5 241	76 323	3 344
32	45 000 -	50 000	60 822	2 881 816	495	4 787	4 051	71 682	2 901
33	50 000 -	60 000	73 104	3 976 084	645	8 707	5 649	121 701	4 635
34	60 000 -	70 000	38 113	2 457 400	384	6 026	3 587	100 815	3 350
35	70 000 -	80 000	21 596	1 608 814	236	4 711	2 315	80 839	2 365
36	80 000 -	90 000	12 533	1 060 125	147	4 188	1 619	64 999	1 678
37	90 000 -	100 000	8 397	795 151	105	3 070	1 255	57 914	1 248
38	100 000 -	125 000	10 945	1 210 769	163	5 602	1 924	113 325	2 019
39	125 000 -	250 000	11 134	1 830 855	239	14 741	3 142	303 344	3 008
40	250 000 -	500 000	2 311	773 398	90	15 485	1 076	231 687	701
41	500 000 -	1 000 000	636	430 891	21	6 621	422	213 355	137
42	1 000 000 oder mehr		403	1 358 996	16	4 432	358	1 219 871	68
43	Insgesamt		1 917 720	49 602 208	14 383	138 521	117 537	3 332 329	68 034
44	Verlustfälle		13 833	- 134 094	67	293	478	2 098	349
weibliche Lohn- und Einkommensbezieher nach der Splittingtabelle besteuert									
45	1 -	5 000	348 161	830 882	9 701	15 344	36 113	57 220	14 492
46	5 000 -	10 000	302 092	2 231 289	6 532	22 420	21 239	74 250	8 750
47	10 000 -	15 000	247 137	3 077 185	5 583	29 220	18 760	97 837	7 056
48	15 000 -	20 000	218 186	3 801 539	4 566	33 212	16 113	104 236	5 849
49	20 000 -	25 000	166 865	3 731 538	3 412	32 305	13 306	109 433	4 704
50	25 000 -	30 000	127 488	3 493 579	2 357	27 156	10 111	96 867	4 165
51	30 000 -	35 000	102 614	3 323 252	1 748	22 185	8 310	96 657	3 628
52	35 000 -	40 000	78 976	2 950 543	1 332	20 137	6 596	88 816	3 028
53	40 000 -	45 000	56 650	2 398 952	991	18 005	5 219	82 665	2 524
54	45 000 -	50 000	40 143	1 902 006	698	13 453	4 103	75 255	2 219
55	50 000 -	60 000	50 432	2 744 231	963	22 907	5 881	134 949	3 596
56	60 000 -	70 000	26 215	1 690 128	531	13 515	3 759	111 899	2 553
57	70 000 -	80 000	15 147	1 130 227	343	12 220	2 541	93 946	1 996
58	80 000 -	90 000	9 154	774 425	219	8 267	1 811	78 021	1 497
59	90 000 -	100 000	6 238	590 583	166	6 440	1 391	69 857	1 055
60	100 000 -	125 000	8 835	979 400	237	11 468	2 279	142 419	1 903
61	125 000 -	250 000	10 896	1 818 473	316	21 261	3 802	381 672	3 589
62	250 000 -	500 000	2 926	976 027	110	14 774	1 420	218 369	1 094
63	500 000 -	1 000 000	770	516 699	37	6 381	495	237 864	223
64	1 000 000 oder mehr		365	973 696	21	13 293	306	768 334	65
65	Insgesamt		1 819 290	39 934 655	39 863	363 963	163 555	3 220 565	73 986
66	Verlustfälle		70 094	- 278 176	392	884	2 385	6 556	1 128

¹⁾ Einschließlich der Steuerfälle/Steuerpflichtigen ohne Einkommensteueranmeldung, soweit Werte in der elektronischen Lohnsteuerbescheinigung enthalten waren.

¹⁾ Steuerfälle mit einer Summe der Einkünfte von Null sind nicht enthalten.

**in Bayern 2015 nach Grund-/Splittingtabellen-Gliederung, Geschlecht
der individuellen Einkünfte**

noch: darunter positive Einkünfte aus									Lfd. Nr.
diger Arbeit	nichtselbständiger Arbeit		Kapitalvermögen		Vermietung und Verpachtung		sonstigen Einkünften		
1 000 EUR	Fälle	1 000 EUR	Fälle	1 000 EUR	Fälle	1 000 EUR	Fälle	1 000 EUR	
8	9	10	11	12	13	14	15	16	
weibliche Lohn- und Einkommensbezieher insgesamt									
39 346	400 551	834 907	29 243	31 871	63 335	102 572	142 993	389 144	1
72 482	322 069	2 299 173	34 304	65 312	61 000	180 668	164 291	974 320	2
99 883	374 076	4 276 981	37 587	87 832	60 042	245 475	126 380	1 089 572	3
109 997	387 689	6 284 599	28 562	89 913	52 780	263 113	87 786	753 120	4
112 512	334 864	7 107 770	15 698	68 878	41 302	242 271	54 527	421 883	5
119 233	281 284	7 408 817	9 372	52 766	32 526	211 640	34 723	253 604	6
122 839	244 896	7 679 812	6 371	40 075	27 231	189 228	24 139	165 778	7
120 475	189 436	6 857 892	4 607	30 219	23 003	171 555	16 295	112 906	8
119 781	133 711	5 485 959	2 599	21 054	18 122	144 834	10 616	76 665	9
114 989	94 329	4 326 408	1 568	16 092	14 255	128 741	6 950	52 612	10
226 519	113 376	5 938 444	1 769	19 558	19 963	206 304	8 524	71 618	11
209 022	57 104	3 511 429	821	12 032	12 213	162 297	4 612	42 527	12
189 202	31 339	2 205 682	503	8 543	7 988	128 410	2 989	30 881	13
169 883	17 623	1 390 661	363	6 607	5 273	101 667	1 979	22 234	14
142 846	11 522	1 002 831	302	4 642	3 759	88 996	1 427	18 905	15
317 212	14 263	1 420 333	460	7 955	5 741	157 162	2 235	31 778	16
924 630	12 176	1 600 614	836	22 124	8 057	360 480	3 239	54 411	17
486 570	2 151	447 874	311	13 946	2 454	208 137	1 029	26 159	18
180 556	551	159 118	135	14 907	756	118 716	355	16 812	19
71 177	258	83 762	90	54 105	446	87 700	205	38 257	20
3 949 155	3 023 268	70 323 064	175 501	668 428	460 246	3 499 966	695 294	4 643 187	21
5 671	5 528	44 224	2 454	10 237	2 985	13 465	5 336	20 412	22
weibliche Lohn- und Einkommensbezieher nach der Grundtabelle besteuert									
10 498	274 600	533 316	6 680	8 819	3 988	8 567	9 402	27 314	23
29 499	157 686	1 146 068	9 791	18 388	8 981	27 814	30 990	194 703	24
47 431	175 246	1 939 382	22 955	44 003	21 180	77 097	75 165	706 327	25
54 025	190 997	3 001 549	20 596	57 460	23 155	112 763	63 481	580 199	26
59 548	180 851	3 796 220	10 858	45 798	18 236	110 263	39 990	325 547	27
62 417	162 431	4 267 772	6 105	35 142	14 474	95 592	25 447	192 739	28
64 704	148 790	4 672 239	3 938	26 945	12 549	87 689	17 511	124 582	29
65 876	115 410	4 188 871	2 774	19 177	10 926	80 654	11 609	82 607	30
65 684	81 043	3 335 544	1 509	12 791	8 887	68 424	7 406	55 195	31
63 376	57 389	2 643 385	925	10 428	7 190	61 568	4 690	37 002	32
121 729	67 974	3 581 975	960	10 961	10 043	98 790	5 583	48 597	33
115 344	34 369	2 132 730	398	6 478	6 237	78 987	2 968	29 678	34
99 995	18 909	1 344 368	240	4 328	4 147	64 002	1 811	19 651	35
87 169	10 537	844 044	164	3 295	2 698	48 887	1 152	14 304	36
75 213	6 858	608 074	162	2 808	1 858	42 167	824	11 111	37
157 366	8 303	846 009	206	3 909	2 857	75 289	1 277	18 541	38
401 622	6 674	905 107	394	11 249	3 907	179 261	1 822	31 728	39
184 573	1 031	220 255	138	6 833	1 111	106 699	564	13 944	40
60 332	274	80 328	72	9 219	342	55 922	183	8 939	41
31 653	141	42 517	52	10 064	238	42 201	111	10 842	42
1 858 052	1 699 513	40 129 751	88 917	348 096	163 004	1 522 635	301 986	2 533 550	43
1 436	1 310	11 122	1 077	5 076	730	5 009	1 486	7 848	44
weibliche Lohn- und Einkommensbezieher nach der Splittingtabelle besteuert									
28 849	125 951	301 591	22 563	23 051	59 347	94 005	133 591	361 830	45
42 983	164 383	1 153 105	24 513	46 924	52 019	152 854	133 301	779 617	46
52 452	198 830	2 337 599	14 632	43 829	38 862	168 378	51 215	383 244	47
55 972	196 692	3 283 050	7 966	32 453	29 625	150 350	24 305	172 921	48
52 964	154 013	3 311 550	4 840	23 080	23 066	132 008	14 537	96 336	49
56 816	118 853	3 141 045	3 267	17 624	18 052	116 048	9 276	60 865	50
58 135	96 106	3 007 573	2 433	13 130	14 682	101 539	6 628	41 196	51
54 599	74 026	2 669 021	1 833	11 042	12 077	90 901	4 686	30 300	52
54 096	52 668	2 150 415	1 090	8 263	9 235	76 410	3 210	21 470	53
51 612	36 940	1 683 024	643	5 664	7 065	67 173	2 260	15 609	54
104 790	45 402	2 356 469	809	8 597	9 920	107 514	2 941	23 021	55
93 678	22 735	1 378 699	423	5 555	5 976	83 310	1 644	12 850	56
89 208	12 430	861 314	263	4 215	3 841	64 407	1 178	11 230	57
82 714	7 086	546 617	199	3 311	2 575	52 780	827	7 931	58
67 633	4 664	394 757	140	1 834	1 901	46 829	603	7 795	59
159 846	5 960	574 324	254	4 046	2 884	81 873	958	13 237	60
523 008	5 502	695 507	442	10 875	4 150	181 219	1 417	22 683	61
301 997	1 120	227 618	173	7 112	1 343	101 438	465	12 215	62
120 224	277	78 790	63	5 688	414	62 794	172	7 872	63
39 524	117	41 245	38	44 040	208	45 498	94	27 416	64
2 091 103	1 323 755	30 193 312	86 584	320 333	297 242	1 977 331	393 308	2 109 637	65
4 235	4 218	33 103	1 377	5 161	2 255	8 456	3 850	12 564	66

Tabelle 9. Unbeschränkt Lohn- und Einkommensteuerpflichtige¹⁾

Gesamtbetrag der Einkünfte

AGS	Gebiet a) positiver Gesamtbetrag der Einkünfte ¹⁾ b) negativer Gesamtbetrag der Einkünfte (Verlustfälle)	Steuer- pflichtige insgesamt	Summe der positiven Einkunftsarten	darunter positive Einkünfte aus			
				Gewerbe- betrieb	selbständiger Arbeit	nicht- selbständiger Arbeit	
							Anzahl
		1	2	3	4	5	
	Bayern³⁾	a)	6 723 412	286 368 755	30 930 135	16 115 439	216 770 840
		b)	43 096	254 470	27 464	15 318	93 933
	Kreisfreie Städte zusammen	a)	2 078 564	91 712 295	8 690 398	6 744 280	69 694 965
		b)	14 442	89 901	12 977	7 170	30 755
	Landkreise zusammen	a)	4 644 848	194 656 460	22 239 737	9 371 160	147 075 875
		b)	28 654	164 569	14 487	8 147	63 178
1	Reg.-Bez. Oberbayern	a)	2 480 107	121 390 763	12 918 951	8 181 281	90 188 847
		b)	18 205	133 385	18 661	10 220	44 405
	Kreisfreie Städte						
161	Ingolstadt, Stadt	a)	71 729	3 346 166	202 918	145 974	2 785 652
		b)	337	1 666	72	17	954
162	München, Landeshauptstadt	a)	843 299	43 650 356	4 095 353	3 700 003	32 651 251
		b)	7 018	55 509	11 700	5 413	15 558
163	Rosenheim, Stadt	a)	32 945	1 295 047	134 401	79 761	976 562
		b)	244	1 798	31	380	885
	Landkreise						
171	Altötting	a)	56 397	2 195 243	237 691	96 525	1 677 780
		b)	273	1 888	124	367	800
172	Berchtesgadener Land	a)	50 893	1 873 621	264 411	96 202	1 342 415
		b)	337	1 546	56	60	628
173	Bad Tölz-Wolfratshausen	a)	65 460	3 042 423	379 674	222 400	2 127 287
		b)	474	6 118	2 672	413	1 135
174	Dachau	a)	79 022	3 733 098	336 369	143 718	2 948 221
		b)	471	2 117	63	48	1 104
175	Ebersberg	a)	72 666	3 777 875	323 006	228 974	2 889 437
		b)	451	3 809	123	152	1 348
176	Eichstätt	a)	66 414	3 202 717	238 910	96 069	2 641 689
		b)	376	1 636	194	79	688
177	Erding	a)	70 822	3 231 831	325 545	115 409	2 513 140
		b)	437	1 719	150	16	722
178	Freising	a)	94 278	4 188 315	349 854	175 692	3 339 721
		b)	610	2 110	138	50	896
179	Fürstenfeldbruck	a)	112 040	5 325 049	465 523	266 256	4 113 813
		b)	672	4 142	245	108	1 401
180	Garmisch-Partenkirchen	a)	45 400	1 821 387	289 081	129 064	1 188 578
		b)	397	2 299	140	76	933
181	Landsberg am Lech	a)	60 278	2 839 261	355 044	178 565	2 068 778
		b)	506	3 219	140	150	1 129
182	Miesbach	a)	51 958	2 592 411	397 865	190 994	1 720 334
		b)	440	5 687	196	273	2 047
183	Mühldorf a.Inn	a)	56 989	2 259 253	287 876	97 378	1 685 705
		b)	397	1 773	67	49	1 010
184	München	a)	177 779	10 814 321	1 224 767	827 817	7 757 786
		b)	1 225	11 515	593	1 258	4 754
185	Neuburg-Schrobenhausen	a)	48 906	2 018 739	185 299	70 591	1 602 928
		b)	233	699	92	7	388
186	Pfaffenhofen a.d.Ilm	a)	65 558	3 038 695	345 984	102 455	2 351 962
		b)	365	1 947	140	54	1 043
187	Rosenheim	a)	129 516	5 737 250	797 330	351 146	4 059 642
		b)	1 127	6 721	1 284	430	2 342

¹⁾ Einschließlich der Steuerfälle/Steuerpflichtigen ohne Einkommensteueranmeldung, soweit Werte in der elektronischen Lohnsteuerbescheinigung enthalten waren.

²⁾ Einschließlich Nullfälle. - ³⁾ Für Fälle ohne Einkommensteueranmeldung: Einbehaltene Lohnsteuer. - ³⁾ Ohne Grenzgänger/-pendler.

**in Bayern 2015 mit Gliederung nach positivem oder negativem
in regionaler Gliederung**

Summe der negativen Einkunftsarten	darunter	Summe der Einkünfte	Gesamtbetrag der Einkünfte	Gesamtbetrag der Einkünfte je Steuer- pflichtigen	Einkommen	Zu versteuerndes Einkommen	Festzusetzende Einkommen-/ Jahreslohn- steuer ²⁾	AGS
	negative Einkünfte aus Vermietung / Verpachtung							
1 000 EUR		EUR		1 000 EUR				
6	7	8	9	10	11	12	13	
-2 366 459	-1 336 480	284 002 296	282 756 784	42 056	242 574 730	236 963 646	53 320 705	
- 994 587	- 140 842	- 740 117	- 748 195	- 17 361	- 888 431	- 888 955	61 867	
- 704 317	- 437 676	91 007 977	90 664 060	43 619	78 708 575	77 129 616	18 754 719	
- 363 743	- 56 590	- 273 842	- 276 309	- 19 132	- 319 164	- 319 361	42 139	
-1 662 142	- 898 804	192 994 319	192 092 724	41 356	163 866 156	159 834 030	34 565 986	
- 630 843	- 84 252	- 466 274	- 471 886	- 16 468	- 569 267	- 569 594	19 728	
-1 047 162	- 613 592	120 343 601	119 841 243	48 321	103 983 344	101 405 627	25 342 430	1
- 524 869	- 86 046	- 391 484	- 394 756	- 21 684	- 457 770	- 458 121	53 770	
- 20 298	- 13 581	3 325 868	3 315 711	46 226	2 899 982	2 832 531	678 753	161
- 6 377	- 1 019	- 4 712	- 4 776	- 14 174	- 5 810	- 5 812	129	
- 361 491	- 221 004	43 288 865	43 140 973	51 157	37 809 541	37 054 772	9 972 972	162
- 230 197	- 38 201	- 174 688	- 175 748	- 25 042	- 198 359	- 198 492	38 857	
- 9 386	- 5 668	1 285 662	1 279 897	38 849	1 098 664	1 074 108	231 062	163
- 5 280	- 875	- 3 482	- 3 527	- 14 456	- 4 294	- 4 308	504	
- 13 330	- 6 870	2 181 913	2 171 574	38 505	1 844 638	1 802 001	369 894	171
- 8 696	- 969	- 6 808	- 6 877	- 25 190	- 7 784	- 7 789	51	
- 14 523	- 7 654	1 859 098	1 847 906	36 310	1 568 120	1 538 955	297 371	172
- 6 554	- 533	- 5 008	- 5 071	- 15 046	- 6 168	- 6 170	47	
- 30 565	- 16 450	3 011 858	2 996 296	45 773	2 576 565	2 507 027	603 766	173
- 17 249	- 4 285	- 11 131	- 11 244	- 23 721	- 13 018	- 13 024	267	
- 29 745	- 17 771	3 703 353	3 688 112	46 672	3 177 696	3 080 196	708 423	174
- 7 071	- 1 304	- 4 954	- 5 039	- 10 699	- 6 669	- 6 671	61	
- 33 688	- 21 008	3 744 186	3 727 207	51 292	3 220 118	3 108 204	772 888	175
- 10 286	- 964	- 6 477	- 6 573	- 14 573	- 8 072	- 8 073	25	
- 23 794	- 13 272	3 178 923	3 167 495	47 693	2 721 595	2 635 978	606 943	176
- 5 771	- 1 010	- 4 134	- 4 185	- 11 131	- 5 414	- 5 416	23	
- 25 066	- 14 026	3 206 766	3 192 992	45 085	2 736 008	2 655 581	590 613	177
- 10 756	- 1 647	- 9 037	- 9 108	- 20 843	- 10 443	- 10 445	336	
- 9 963	- 18 314	4 156 225	4 138 696	43 899	3 562 478	3 459 121	777 631	178
- 40 170	- 939	- 7 853	- 7 941	- 13 019	- 9 675	- 9 685	133	
- 10 752	- 25 576	5 284 879	5 258 727	46 936	4 528 711	4 383 048	1 014 230	179
- 19 655	- 1 848	- 6 610	- 6 761	- 10 060	- 8 722	- 8 741	25	
- 9 969	- 11 140	1 801 732	1 789 740	39 422	1 527 815	1 496 207	318 144	180
- 27 809	- 1 465	- 7 670	- 7 744	- 19 505	- 9 146	- 9 148	1 065	
- 10 734	- 16 846	2 811 453	2 798 452	46 426	2 407 439	2 334 900	558 416	181
- 31 910	- 2 180	- 7 516	- 7 623	- 15 066	- 9 443	- 9 461	149	
- 17 665	- 17 763	2 560 501	2 546 794	49 016	2 196 979	2 142 319	552 862	182
- 15 517	- 2 722	- 11 978	- 12 057	- 27 403	- 13 997	- 14 019	1 136	
- 8 161	- 7 253	2 243 737	2 232 516	39 175	1 900 768	1 857 662	378 102	183
- 99 346	- 546	- 6 389	- 6 473	- 16 304	- 7 846	- 7 847	0	
- 44 999	- 60 543	10 714 975	10 670 054	60 019	9 375 002	9 091 713	2 562 975	184
- 14 868	- 10 334	- 33 484	- 33 750	- 27 551	- 38 793	- 38 832	5 102	
- 2 850	- 8 012	2 003 871	1 994 819	40 789	1 697 820	1 656 245	346 739	185
- 24 472	- 226	- 2 151	- 2 185	- 9 380	- 2 932	- 2 932	71	
- 6 626	- 12 678	3 014 223	3 002 011	45 792	2 584 297	2 513 034	565 722	186
- 60 127	- 1 375	- 4 679	- 4 740	- 12 988	- 5 929	- 5 933	10	
- 43 598	- 31 911	5 677 123	5 648 461	43 612	4 835 480	4 713 769	1 055 224	187
	- 5 551	- 36 877	- 37 104	- 32 923	- 41 444	- 41 449	2 277	

Noch: **Tabelle 9. Unbeschränkt Lohn- und Einkommensteuerpflichtige¹⁾**

Gesamtbetrag der Einkünfte

AGS	Gebiet a) positiver Gesamtbetrag der Einkünfte ¹⁾ b) negativer Gesamtbetrag der Einkünfte (Verlustfälle)	Steuer- pflichtige insgesamt	Summe der positiven Einkunftsarten	darunter positive Einkünfte aus		
				Gewerbe- betrieb	selbständiger Arbeit	nicht- selbständiger Arbeit
		1	2	3	4	5
188	Starnberg a)	70 377	4 919 016	877 169	527 958	2 998 556
	b)	700	8 579	247	586	2 347
189	Traunstein a)	88 287	3 582 885	494 886	184 358	2 564 478
	b)	587	3 800	102	107	1 065
190	Weilheim-Schongau a)	69 094	2 905 805	309 997	153 972	2 183 132
	b)	528	3 090	93	126	1 228
2	Reg.-Bez. Niederbayern a)	621 909	23 618 371	2 808 656	1 080 868	17 856 338
	b)	3 666	21 506	3 471	533	8 522
	Kreisfreie Städte					
261	Landshut, Stadt a)	37 149	1 616 466	179 404	134 069	1 192 953
	b)	212	1 102	85	55	395
262	Passau, Stadt a)	26 468	935 321	95 348	78 055	688 420
	b)	187	1 067	11	82	592
263	Straubing, Stadt a)	23 841	900 103	107 420	60 475	665 446
	b)	98	499	5	8	346
	Landkreise					
271	Deggendorf a)	60 000	2 244 247	261 631	109 609	1 702 830
	b)	388	2 932	1 412	27	711
272	Freyung-Grafenau a)	38 851	1 270 629	157 549	44 243	979 441
	b)	237	951	15	11	321
273	Kelheim a)	60 779	2 459 525	283 473	94 473	1 886 364
	b)	310	2 138	311	111	1 053
274	Landshut a)	78 794	3 313 758	369 205	116 750	2 554 540
	b)	444	2 073	322	15	749
275	Passau a)	93 959	3 345 513	422 642	159 231	2 492 617
	b)	601	3 149	477	80	1 325
276	Regen a)	38 128	1 292 289	152 358	54 173	995 421
	b)	273	1 167	50	59	526
277	Rottal-Inn a)	59 234	2 216 920	316 765	90 120	1 610 598
	b)	377	2 784	225	79	1 573
278	Straubing-Bogen a)	49 075	1 962 396	246 421	72 923	1 480 152
	b)	299	2 514	505	3	617
279	Dingolfing-Landau a)	55 631	2 061 205	216 438	66 745	1 607 557
	b)	240	1 132	53	1	314
3	Reg.-Bez. Oberpfalz a)	554 188	21 464 354	2 217 005	1 012 858	16 718 075
	b)	3 187	13 506	614	380	5 721
	Kreisfreie Städte					
361	Amberg, Stadt a)	21 136	794 354	73 477	43 634	622 091
	b)	108	1 193	26	12	314
362	Regensburg, Stadt a)	79 002	3 300 404	269 501	254 701	2 568 640
	b)	556	3 022	75	70	874
363	Weiden i.d.OPf., Stadt a)	21 837	812 773	106 223	57 101	589 665
	b)	101	371	17	4	183
	Landkreise					
371	Amberg-Sulzbach a)	52 015	1 894 064	174 365	62 177	1 518 256
	b)	295	1 350	105	123	638
372	Cham a)	62 014	2 230 148	314 091	87 859	1 653 398
	b)	361	1 331	115	15	602

¹⁾ Einschließlich der Steuerfälle/Steuerpflichtigen ohne Einkommensteueranmeldung, soweit Werte in der elektronischen Lohnsteuerbescheinigung enthalten waren.

¹⁾ Einschließlich Nullfälle. - ²⁾ Für Fälle ohne Einkommensteueranmeldung: Einbehalten Lohnsteuer.

**in Bayern 2015 mit Gliederung nach positivem oder negativem
in regionaler Gliederung**

Summe der negativen Einkunftsarten	darunter	Summe der Einkünfte	Gesamtbetrag der Einkünfte	Gesamtbetrag der Einkünfte je Steuer- pflichtigen	Einkommen	Zu versteuerndes Einkommen	Festzusetzende Einkommen-/ Jahreslohn- steuer ²⁾	AGS
	negative Einkünfte aus Vermietung / Verpachtung							
1 000 EUR		EUR		1 000 EUR				
6	7	8	9	10	11	12	13	
- 61 808	- 36 223	4 857 207	4 835 025	68 702	4 264 197	4 148 628	1 259 832	188
- 27 005	- 3 942	- 18 426	- 18 569	- 26 528	- 22 139	- 22 174	2 702	
- 30 178	- 15 186	3 552 707	3 533 482	40 023	3 008 379	2 942 498	607 659	189
- 13 182	- 2 735	- 9 383	- 9 495	- 16 175	- 11 494	- 11 521	167	
- 27 327	- 14 844	2 878 478	2 864 305	41 455	2 441 050	2 377 131	512 209	190
- 11 129	- 1 377	- 8 039	- 8 165	- 15 463	- 10 178	- 10 180	631	
- 191 235	- 88 157	23 427 136	23 312 878	37 486	19 734 200	19 312 372	3 847 170	2
- 80 086	- 7 597	- 58 580	- 59 362	- 16 193	- 72 176	- 72 203	284	
- 12 389	- 7 397	1 604 077	1 597 780	43 010	1 384 835	1 354 393	314 515	261
- 4 379	- 694	- 3 277	- 3 322	- 15 670	- 4 016	- 4 017	28	
- 8 009	- 4 913	927 312	922 694	34 861	786 852	770 262	161 040	262
- 3 606	- 1 135	- 2 539	- 2 572	- 13 753	- 3 096	- 3 097	0	
- 5 904	- 3 564	894 198	890 304	37 343	766 017	752 855	157 364	263
- 1 678	- 266	- 1 179	- 1 192	- 12 161	- 1 528	- 1 528	-	
- 19 009	- 8 891	2 225 238	2 214 680	36 911	1 873 740	1 835 772	358 998	271
- 6 836	- 814	- 3 904	- 3 993	- 10 291	- 5 219	- 5 220	0	
- 10 029	- 4 565	1 260 600	1 253 909	32 275	1 046 578	1 029 500	177 601	272
- 2 889	- 243	- 1 937	- 2 003	- 8 450	- 2 746	- 2 746	21	
- 20 073	- 9 687	2 439 452	2 428 831	39 962	2 061 328	2 012 125	412 398	273
- 7 446	- 551	- 5 309	- 5 365	- 17 306	- 6 453	- 6 461	0	
- 26 216	- 12 476	3 287 542	3 272 050	41 527	2 782 902	2 710 647	562 000	274
- 7 708	- 255	- 5 635	- 5 718	- 12 879	- 7 452	- 7 454	44	
- 26 965	- 11 126	3 318 548	3 300 997	35 132	2 767 903	2 715 107	501 797	275
- 14 512	- 1 049	- 11 363	- 11 500	- 19 135	- 13 910	- 13 913	1	
- 12 697	- 5 289	1 279 592	1 272 889	33 385	1 065 368	1 048 244	183 785	276
- 3 904	- 211	- 2 737	- 2 800	- 10 257	- 3 718	- 3 727	0	
- 18 105	- 6 739	2 198 816	2 186 005	36 905	1 829 949	1 793 651	345 176	277
- 15 089	- 1 501	- 12 305	- 12 400	- 32 892	- 13 787	- 13 788	79	
- 16 262	- 7 245	1 946 134	1 936 117	39 452	1 638 591	1 600 415	321 528	278
- 8 140	- 592	- 5 626	- 5 679	- 18 993	- 6 694	- 6 696	111	
- 15 578	- 6 264	2 045 627	2 036 621	36 609	1 730 136	1 689 401	350 968	279
- 3 899	- 285	- 2 767	- 2 818	- 11 743	- 3 556	- 3 556	0	
- 174 258	- 91 927	21 290 096	21 197 997	38 251	17 988 711	17 606 977	3 591 055	3
- 49 808	- 6 008	- 36 303	- 36 915	- 11 583	- 46 593	- 46 607	428	
- 6 223	- 4 015	788 131	784 660	37 124	667 920	655 267	132 817	361
- 4 441	- 267	- 3 248	- 3 272	- 30 301	- 3 629	- 3 630	-	
- 29 201	- 16 778	3 271 203	3 259 316	41 256	2 805 624	2 744 948	637 496	362
- 7 834	- 2 638	- 4 812	- 4 909	- 8 829	- 6 543	- 6 546	17	
- 6 170	- 3 262	806 603	802 892	36 768	691 109	679 328	148 367	363
- 1 691	- 102	- 1 320	- 1 351	- 13 373	- 1 649	- 1 650	0	
- 15 650	- 8 665	1 878 414	1 870 027	35 952	1 575 268	1 541 452	291 008	371
- 4 775	- 465	- 3 425	- 3 469	- 11 758	- 4 317	- 4 318	71	
- 17 185	- 7 020	2 212 963	2 200 770	35 488	1 845 038	1 814 902	341 717	372
- 5 413	- 300	- 4 083	- 4 164	- 11 534	- 5 214	- 5 216	-	

Noch: **Tabelle 9. Unbeschränkt Lohn- und Einkommensteuerpflichtige¹⁾**

Gesamtbetrag der Einkünfte

AGS	Gebiet a) positiver Gesamtbetrag der Einkünfte ¹⁾ b) negativer Gesamtbetrag der Einkünfte (Verlustfälle)	Steuer- pflichtige insgesamt	Summe der positiven Einkunftsarten	darunter positive Einkünfte aus		
				Gewerbe- betrieb	selbständiger Arbeit	nicht- selbständiger Arbeit
Anzahl		1	2	3	4	5
373	Neumarkt i.d.OPf. a)	66 937	2 668 057	326 634	109 509	2 038 356
	b)	392	1 372	48	12	695
374	Neustadt a.d.Waldnaab a)	46 768	1 728 624	205 907	74 001	1 326 047
	b)	223	1 004	22	40	469
375	Regensburg a)	94 041	4 126 975	362 039	188 102	3 283 571
	b)	535	2 013	65	34	1 141
376	Schwandorf a)	74 142	2 672 217	249 779	92 806	2 151 610
	b)	393	1 118	50	70	523
377	Tirschenreuth a)	36 296	1 236 740	134 989	42 968	966 441
	b)	223	731	91	2	283
4	Reg.-Bez. Oberfranken a)	534 944	19 751 957	2 096 458	918 816	15 357 305
	b)	3 117	12 825	802	337	5 709
	Kreisfreie Städte					
461	Bamberg, Stadt a)	38 748	1 488 983	145 743	125 453	1 112 408
	b)	285	1 827	13	140	641
462	Bayreuth, Stadt a)	37 096	1 347 646	136 736	103 255	1 010 495
	b)	295	693	18	1	329
463	Coburg, Stadt a)	21 451	870 766	103 403	63 852	644 169
	b)	140	707	7	13	178
464	Hof, Stadt a)	21 733	702 257	67 755	39 577	545 762
	b)	116	349	17	-	105
	Landkreise					
471	Bamberg a)	74 229	2 833 587	264 588	97 939	2 288 759
	b)	382	1 637	387	46	562
472	Bayreuth a)	52 211	1 921 022	171 046	75 430	1 533 087
	b)	287	1 089	95	1	383
473	Coburg a)	42 994	1 711 983	294 207	50 978	1 257 109
	b)	213	715	32	6	373
474	Forchheim a)	59 316	2 508 028	208 565	103 334	2 026 078
	b)	342	926	38	46	421
475	Hof a)	46 886	1 571 694	157 327	66 069	1 225 198
	b)	246	1 138	76	8	589
476	Kronach a)	33 495	1 146 279	139 718	42 759	886 626
	b)	187	832	15	24	445
477	Kulmbach a)	37 026	1 317 077	147 726	60 299	1 013 478
	b)	205	1 139	44	20	678
478	Lichtenfels a)	33 496	1 136 403	123 971	39 090	892 752
	b)	203	887	2	20	526
479	Wunsiedel i.Fichtelgebirge a)	36 263	1 196 234	135 671	50 783	921 383
	b)	216	885	57	12	478
5	Reg.-Bez. Mittelfranken a)	911 147	36 653 795	3 638 647	1 809 796	28 445 590
	b)	4 999	24 244	1 236	1 152	11 254
	Kreisfreie Städte					
561	Ansbach, Stadt a)	21 561	781 308	53 471	54 211	617 048
	b)	85	483	5	2	214
562	Erlangen, Stadt a)	59 698	2 761 490	145 298	174 540	2 222 127
	b)	368	1 475	37	43	701
563	Fürth, Stadt a)	66 610	2 641 850	296 372	129 785	2 046 950
	b)	350	1 707	114	115	748

¹⁾ Einschließlich der Steuerfälle/Steuerpflichtigen ohne Einkommensteuerveranlagung, soweit Werte in der elektronischen Lohnsteuerbescheinigung enthalten waren.

¹⁾ Einschließlich Nullfälle. - ²⁾ Für Fälle ohne Einkommensteuerveranlagung: Einbehaltene Lohnsteuer.

**in Bayern 2015 mit Gliederung nach positivem oder negativem
in regionaler Gliederung**

Summe der negativen Einkunftsarten	darunter	Summe der Einkünfte	Gesamtbetrag der Einkünfte	Gesamtbetrag der Einkünfte je Steuer- pflichtigen	Einkommen	Zu versteuerndes Einkommen	Festzusetzende Einkommen-/ Jahreslohn- steuer ²⁾	AGS
	negative Einkünfte aus Vermietung / Verpachtung							
1 000 EUR		EUR		1 000 EUR				
6	7	8	9	10	11	12	13	
- 20 629	- 10 007	2 647 428	2 635 895	39 379	2 234 695	2 186 301	446 101	373
- 5 890	- 214	- 4 518	- 4 579	- 11 681	- 5 692	- 5 692	66	
- 13 810	- 7 425	1 714 813	1 707 223	36 504	1 446 064	1 418 756	277 788	374
- 3 168	- 496	- 2 164	- 2 223	- 9 968	- 2 935	- 2 936	49	
- 36 018	- 19 970	4 090 957	4 075 048	43 333	3 468 750	3 372 267	722 329	375
- 7 948	- 1 007	- 5 935	- 6 032	- 11 275	- 7 723	- 7 726	224	
- 20 270	- 10 306	2 651 947	2 640 843	35 619	2 230 851	2 187 773	412 750	376
- 6 219	- 430	- 5 101	- 5 184	- 13 190	- 6 433	- 6 434	0	
- 9 102	- 4 479	1 227 637	1 221 323	33 649	1 023 391	1 005 983	180 682	377
- 2 426	- 89	- 1 695	- 1 733	- 7 771	- 2 458	- 2 460	-	
- 157 780	- 88 211	19 594 176	19 504 202	36 460	16 535 853	16 191 840	3 216 426	4
- 49 483	- 4 583	- 36 658	- 37 286	- 11 962	- 46 844	- 46 887	1 252	
- 12 966	- 9 158	1 476 017	1 469 581	37 927	1 258 476	1 231 767	272 199	461
- 6 154	- 504	- 4 327	- 4 380	- 15 367	- 5 204	- 5 205	31	
- 9 081	- 5 269	1 338 565	1 332 019	35 907	1 141 099	1 118 108	241 870	462
- 3 697	- 452	- 3 004	- 3 046	- 10 326	- 3 619	- 3 624	18	
- 6 602	- 3 846	864 164	860 410	40 110	742 870	727 831	167 949	463
- 3 721	- 308	- 3 014	- 3 050	- 21 785	- 3 449	- 3 451	143	
- 4 801	- 2 638	697 456	694 000	31 933	590 902	581 185	108 134	464
- 1 484	- 211	- 1 135	- 1 160	- 9 997	- 1 428	- 1 429	0	
- 25 858	- 15 374	2 807 729	2 795 893	37 666	2 355 939	2 301 489	444 750	471
- 5 871	- 1 048	- 4 234	- 4 317	- 11 300	- 5 398	- 5 411	0	
- 14 935	- 7 087	1 906 087	1 896 476	36 323	1 591 996	1 556 843	293 562	472
- 3 551	- 214	- 2 462	- 2 523	- 8 790	- 3 440	- 3 440	102	
- 11 558	- 6 135	1 700 426	1 693 592	39 391	1 454 788	1 426 578	280 827	473
- 2 713	- 132	- 1 998	- 2 045	- 9 601	- 2 726	- 2 727	0	
- 22 349	- 14 673	2 485 679	2 475 448	41 733	2 098 000	2 038 714	435 954	474
- 5 383	- 554	- 4 457	- 4 500	- 13 159	- 5 708	- 5 709	80	
- 11 770	- 5 978	1 559 923	1 551 920	33 100	1 308 068	1 283 159	235 725	475
- 3 697	- 236	- 2 560	- 2 600	- 10 570	- 3 525	- 3 539	0	
- 8 278	- 3 876	1 138 000	1 132 677	33 816	953 729	938 680	174 686	476
- 3 699	- 386	- 2 867	- 2 913	- 15 580	- 3 564	- 3 564	182	
- 10 763	- 5 307	1 306 314	1 299 778	35 104	1 098 012	1 077 509	207 048	477
- 3 089	- 409	- 1 950	- 1 999	- 9 751	- 2 760	- 2 760	58	
- 8 729	- 3 936	1 127 674	1 122 269	33 505	942 346	925 860	168 577	478
- 2 994	- 70	- 2 106	- 2 147	- 10 577	- 2 789	- 2 793	-	
- 10 090	- 4 933	1 186 144	1 180 138	32 544	999 631	984 116	185 146	479
- 3 429	- 60	- 2 544	- 2 606	- 12 066	- 3 234	- 3 235	636	
- 274 202	- 169 125	36 379 593	36 220 229	39 752	30 973 879	30 261 309	6 490 463	5
- 95 748	- 12 426	- 71 505	- 72 468	- 14 496	- 87 451	- 87 480	1 684	
- 5 098	- 3 237	776 209	772 356	35 822	657 156	644 225	126 337	561
- 2 226	- 105	- 1 743	- 1 760	- 20 706	- 2 083	- 2 087	84	
- 19 968	- 14 032	2 741 522	2 729 928	45 729	2 358 084	2 292 034	560 166	562
- 4 399	- 690	- 2 924	- 2 974	- 8 082	- 3 992	- 3 995	28	
- 18 091	- 11 275	2 623 759	2 614 417	39 250	2 252 425	2 208 518	474 985	563
- 4 961	- 776	- 3 254	- 3 340	- 9 542	- 4 355	- 4 357	396	

Noch: **Tabelle 9. Unbeschränkt Lohn- und Einkommensteuerpflichtige¹⁾**

Gesamtbetrag der Einkünfte

AGS	Gebiet a) positiver Gesamtbetrag der Einkünfte ¹⁾ b) negativer Gesamtbetrag der Einkünfte (Verlustfälle)	Steuer- pflichtige insgesamt	Summe der positiven Einkunftsarten	darunter positive Einkünfte aus		
				Gewerbe- betrieb	selbständiger Arbeit	nicht- selbständiger Arbeit
Anzahl		1	2	3	4	5
564	Nürnberg, Stadt a)	276 671	10 318 886	983 439	582 731	8 012 965
 b)	1 628	8 409	333	412	4 393
565	Schwabach, Stadt a)	20 869	898 611	125 520	50 279	658 591
 b)	103	417	0	0	199
	Landkreise					
571	Ansbach a)	90 621	3 432 910	466 599	122 015	2 572 280
 b)	457	2 048	125	41	946
572	Erlangen-Höchstädt a)	68 565	3 330 867	242 434	160 356	2 689 310
 b)	344	1 288	74	28	525
573	Fürth a)	60 185	2 581 547	239 376	108 465	2 020 016
 b)	321	2 455	144	24	895
574	Nürnberger Land a)	86 857	3 724 334	384 655	189 654	2 873 324
 b)	488	2 510	42	276	1 160
575	Neustadt a.d.Aisch-Bad Windsheim a) a)	49 049	1 867 174	217 052	70 854	1 414 855
 b)	258	945	254	20	327
576	Roth a)	63 652	2 610 033	285 670	103 014	2 018 966
 b)	329	1 304	37	111	744
577	Weißenburg-Gunzenhausen a)	46 809	1 704 783	198 761	63 892	1 299 158
 b)	268	1 203	73	81	402
6	Reg.-Bez. Unterfranken a)	668 971	25 689 544	2 680 027	1 268 210	19 841 989
 b)	3 982	17 550	628	662	7 158
	Kreisfreie Städte					
661	Aschaffenburg, Stadt a)	35 522	1 477 669	179 535	93 823	1 093 441
 b)	267	684	8	3	268
662	Schweinfurt, Stadt a)	27 268	902 528	78 253	50 011	708 424
 b)	133	367	11	2	175
663	Würzburg, Stadt a)	68 860	2 701 785	327 346	245 324	1 929 604
 b)	479	2 523	33	270	558
	Landkreise					
671	Aschaffenburg a)	87 552	3 770 065	419 340	180 786	2 918 849
 b)	559	2 477	176	48	853
672	Bad Kissingen a)	50 881	1 806 473	205 873	82 165	1 381 457
 b)	290	1 199	100	165	477
673	Rhön-Grabfeld a)	38 907	1 411 727	149 994	56 220	1 099 502
 b)	248	697	13	11	342
674	Haßberge a)	43 432	1 492 738	145 111	54 276	1 195 778
 b)	247	915	38	66	411
675	Kitzingen a)	45 572	1 705 151	228 011	68 571	1 256 805
 b)	264	1 513	85	14	832
676	Miltenberg a)	64 788	2 432 370	253 653	96 729	1 908 449
 b)	375	2 643	27	26	834
677	Main-Spessart a)	64 924	2 459 865	199 193	89 622	2 001 400
 b)	325	1 429	22	11	716
678	Schweinfurt a)	60 193	2 236 769	188 380	73 137	1 816 624
 b)	358	1 500	51	8	939
679	Würzburg a)	81 072	3 292 404	305 335	177 547	2 531 655
 b)	437	1 604	64	38	756

¹⁾ Einschließlich der Steuerfälle/Steuerpflichtigen ohne Einkommensteueranmeldung, soweit Werte in der elektronischen Lohnsteuerbescheinigung enthalten waren.

¹⁾ Einschließlich Nullfälle. - ²⁾ Für Fälle ohne Einkommensteueranmeldung: Einbehaltene Lohnsteuer.

**in Bayern 2015 mit Gliederung nach positivem oder negativem
in regionaler Gliederung**

Summe der negativen Einkunftsarten	darunter	Summe der Einkünfte	Gesamtbetrag der Einkünfte	Gesamtbetrag der Einkünfte je Steuer- pflichtigen	Einkommen	Zu versteuerndes Einkommen	Festzusetzende Einkommen-/ Jahreslohn- steuer ²⁾	AGS
	negative Einkünfte aus Vermietung / Verpachtung							
1 000 EUR		EUR		1 000 EUR				
6	7	8	9	10	11	12	13	
- 71 473	- 46 586	10 247 413	10 205 690	36 887	8 791 593	8 629 705	1 864 344	564
- 36 806	- 3 705	- 28 397	- 28 730	- 17 648	- 33 116	- 33 131	295	
- 7 452	- 5 151	891 160	887 227	42 514	764 835	746 159	161 207	565
- 1 490	- 26	- 1 073	- 1 099	- 10 670	- 1 446	- 1 447	127	
- 24 239	- 12 721	3 408 671	3 391 757	37 428	2 858 642	2 801 353	537 348	571
- 6 136	- 658	- 4 088	- 4 167	- 9 118	- 5 645	- 5 647	345	
- 28 148	- 17 781	3 302 720	3 290 017	47 984	2 827 150	2 733 148	644 948	572
- 4 895	- 635	- 3 607	- 3 667	- 10 659	- 4 699	- 4 699	0	
- 21 215	- 13 416	2 560 332	2 548 920	42 351	2 175 373	2 116 544	457 193	573
- 13 000	- 2 557	- 10 545	- 10 618	- 33 077	- 11 686	- 11 688	351	
- 31 545	- 18 764	3 692 789	3 676 537	42 329	3 139 034	3 057 969	671 135	574
- 8 989	- 1 775	- 6 479	- 6 564	- 13 451	- 8 121	- 8 121	41	
- 15 243	- 8 319	1 851 931	1 842 009	37 554	1 546 160	1 511 542	291 375	575
- 3 594	- 739	- 2 650	- 2 697	- 10 454	- 3 552	- 3 552	0	
- 19 474	- 11 436	2 590 559	2 578 345	40 507	2 189 831	2 134 872	441 683	576
- 5 349	- 630	- 4 045	- 4 098	- 12 454	- 5 211	- 5 213	0	
- 12 255	- 6 407	1 692 528	1 683 028	35 955	1 413 597	1 385 239	259 743	577
- 3 904	- 130	- 2 701	- 2 754	- 10 278	- 3 543	- 3 544	17	
- 226 490	- 118 957	25 463 054	25 351 240	37 896	21 508 964	21 043 152	4 344 425	6
- 66 547	- 7 419	- 48 997	- 49 727	- 12 488	- 61 299	- 61 318	1 104	
- 11 449	- 7 891	1 466 219	1 460 074	41 103	1 261 351	1 236 011	277 175	661
- 2 996	- 394	- 2 312	- 2 374	- 8 892	- 3 061	- 3 061	167	
- 5 271	- 3 412	897 258	893 149	32 754	762 572	749 869	154 135	662
- 1 193	- 197	- 826	- 852	- 6 403	- 1 149	- 1 150	16	
- 21 821	- 14 052	2 679 964	2 668 308	38 750	2 296 470	2 254 050	516 033	663
- 12 072	- 1 204	- 9 549	- 9 616	- 20 075	- 10 827	- 10 829	193	
- 56 610	- 19 405	3 713 454	3 699 713	42 257	3 172 436	3 092 647	702 620	671
- 9 492	- 1 205	- 7 016	- 7 102	- 12 705	- 8 628	- 8 631	470	
- 12 999	- 6 794	1 793 475	1 784 502	35 072	1 498 514	1 470 067	274 938	672
- 3 843	- 432	- 2 644	- 2 695	- 9 292	- 3 493	- 3 496	89	
- 10 161	- 4 293	1 401 565	1 394 920	35 853	1 168 730	1 144 955	216 640	673
- 2 979	- 211	- 2 283	- 2 343	- 9 448	- 2 995	- 2 996	0	
- 12 840	- 6 493	1 479 898	1 473 681	33 931	1 232 147	1 207 800	220 173	674
- 5 232	- 217	- 4 317	- 4 366	- 17 677	- 5 214	- 5 216	0	
- 14 992	- 8 431	1 690 159	1 681 592	36 900	1 418 921	1 389 722	279 918	675
- 4 007	- 376	- 2 495	- 2 546	- 9 644	- 3 478	- 3 479	0	
- 18 062	- 10 477	2 414 308	2 404 494	37 113	2 042 912	1 999 858	403 902	676
- 11 257	- 1 796	- 8 614	- 8 692	- 23 178	- 9 786	- 9 787	30	
- 19 247	- 11 996	2 440 618	2 430 324	37 433	2 044 531	1 999 010	390 471	677
- 4 886	- 341	- 3 456	- 3 514	- 10 811	- 4 634	- 4 636	19	
- 16 079	- 9 265	2 220 690	2 210 604	36 725	1 861 930	1 819 754	357 146	678
- 3 830	- 472	- 2 329	- 2 388	- 6 670	- 3 465	- 3 468	0	
- 26 958	- 16 449	3 265 445	3 249 880	40 086	2 748 447	2 679 409	551 276	679
- 4 759	- 575	- 3 156	- 3 239	- 7 411	- 4 568	- 4 570	119	

Noch: **Tabelle 9. Unbeschränkt Lohn- und Einkommensteuerpflichtige¹⁾**

Gesamtbetrag der Einkünfte

AGS	Gebiet a) positiver Gesamtbetrag der Einkünfte ¹⁾ b) negativer Gesamtbetrag der Einkünfte (Verlustfälle)	Steuer- pflichtige insgesamt	Summe der positiven Einkunftsarten	darunter positive Einkünfte aus		
				Gewerbe- betrieb	selbständiger Arbeit	nicht- selbständiger Arbeit
	Anzahl					
	1	2	3	4	5	
7	Reg.-Bez. Schwaben a)	952 146	37 799 972	4 570 393	1 843 610	28 362 697
	b)	5 940	31 454	2 051	2 033	11 163
	Kreisfreie Städte					
761	Augsburg, Stadt	146 270	5 200 851	396 266	299 505	4 165 695
	b)	930	2 472	124	89	1 417
762	Kaufbeuren, Stadt	21 472	768 162	74 980	45 358	594 419
	b)	108	618	207	6	170
763	Kempten (Allgäu), Stadt	35 267	1 250 729	112 625	80 244	959 850
	b)	200	544	17	33	285
764	Memmingen, Stadt	22 062	947 785	199 609	52 560	632 337
	b)	94	399	12	-	272
	Landkreise					
771	Aichach-Friedberg	66 963	2 944 168	343 332	142 879	2 210 606
	b)	452	2 698	280	254	966
772	Augsburg	126 465	5 417 125	585 219	307 075	4 094 398
	b)	860	4 090	198	331	1 530
773	Dillingen a.d.Donau	48 176	1 906 100	245 254	61 937	1 451 176
	b)	285	2 259	41	5	533
774	Günzburg	62 835	2 445 690	335 250	95 867	1 833 531
	b)	391	2 286	77	89	1 020
775	Neu-Ulm	90 175	3 585 282	371 313	152 342	2 807 102
	b)	454	1 449	69	91	431
776	Lindau (Bodensee)	42 564	1 740 993	230 238	95 940	1 257 093
	b)	245	4 556	163	9	615
777	Ostallgäu	70 089	2 771 652	375 116	123 201	2 010 062
	b)	490	1 939	163	51	823
778	Unterallgäu	71 936	2 944 151	507 194	114 417	2 055 390
	b)	461	2 137	296	66	941
779	Donau-Ries	68 403	2 777 787	365 090	96 200	2 096 208
	b)	408	2 413	318	286	725
780	Oberallgäu	79 469	3 099 497	428 906	176 085	2 194 831
	b)	562	3 594	86	724	1 435

¹⁾ Einschließlich der Steuerfälle/Steuerpflichtigen ohne Einkommensteuerveranlagung, soweit Werte in der elektronischen Lohnsteuerbescheinigung enthalten waren.

¹⁾ Einschließlich Nullfälle. - ²⁾ Für Fälle ohne Einkommensteuerveranlagung: Einbehaltene Lohnsteuer.

**in Bayern 2015 mit Gliederung nach positivem oder negativem
in regionaler Gliederung**

Summe der negativen Einkunftsarten	darunter	Summe der Einkünfte	Gesamtbetrag der Einkünfte	Gesamtbetrag der Einkünfte je Steuer- pflichtigen	Einkommen	Zu versteuerndes Einkommen	Festzusetzende Einkommen-/ Jahreslohn- steuer ²⁾	AGS
	negative Einkünfte aus Vermietung / Verpachtung							
1 000 EUR		EUR		1 000 EUR				
6	7	8	9	10	11	12	13	
- 295 332	- 166 511	37 504 640	37 328 994	39 205	31 849 780	31 142 368	6 488 737	7
- 128 044	- 16 763	- 96 590	- 97 681	- 16 445	- 116 297	- 116 338	3 345	
- 31 526	- 18 865	5 169 325	5 149 180	35 203	4 401 310	4 317 393	891 439	761
- 11 446	- 1 491	- 8 974	- 9 114	- 9 800	- 11 301	- 11 306	1 104	
- 5 108	- 2 938	763 055	759 357	35 365	646 175	634 266	122 426	762
- 1 749	- 482	- 1 131	- 1 154	- 10 682	- 1 428	- 1 428	-	
- 8 352	- 5 398	1 242 377	1 236 309	35 056	1 056 963	1 037 310	209 496	763
- 2 556	- 483	- 2 011	- 2 061	- 10 303	- 2 522	- 2 523	1	
- 6 187	- 3 745	941 597	937 828	42 509	815 751	802 721	172 436	764
- 1 311	- 367	- 912	- 931	- 9 907	- 1 257	- 1 258	1	
- 24 662	- 14 124	2 919 506	2 906 080	43 398	2 479 562	2 410 511	522 074	771
- 13 295	- 4 608	- 10 597	- 10 663	- 23 591	- 12 217	- 12 220	138	
- 44 873	- 26 457	5 372 252	5 347 837	42 287	4 568 025	4 448 231	958 203	772
- 21 546	- 2 114	- 17 456	- 17 625	- 20 494	- 20 260	- 20 268	1 071	
- 14 038	- 6 960	1 892 062	1 883 581	39 098	1 600 255	1 566 027	320 026	773
- 6 503	- 735	- 4 243	- 4 294	- 15 067	- 5 143	- 5 144	0	
- 20 273	- 9 858	2 425 417	2 414 899	38 432	2 053 026	2 011 793	406 218	774
- 8 633	- 614	- 6 347	- 6 398	- 16 363	- 7 655	- 7 657	60	
- 23 315	- 13 981	3 561 967	3 547 413	39 339	3 042 119	2 972 492	621 431	775
- 6 642	- 530	- 5 193	- 5 291	- 11 653	- 6 544	- 6 553	137	
- 15 568	- 9 253	1 725 425	1 716 171	40 320	1 472 253	1 436 323	311 778	776
- 13 809	- 851	- 9 253	- 9 316	- 38 023	- 10 294	- 10 294	145	
- 25 845	- 14 346	2 745 808	2 730 538	38 958	2 314 010	2 261 910	456 496	777
- 8 801	- 1 533	- 6 862	- 6 954	- 14 192	- 8 621	- 8 623	164	
- 21 568	- 11 460	2 922 583	2 907 413	40 417	2 478 914	2 428 928	499 833	778
- 7 043	- 635	- 4 907	- 4 993	- 10 831	- 6 654	- 6 660	35	
- 21 504	- 11 164	2 756 282	2 743 158	40 103	2 330 841	2 281 063	480 902	779
- 10 768	- 638	- 8 355	- 8 412	- 20 619	- 9 622	- 9 624	93	
- 32 512	- 17 963	3 066 985	3 049 232	38 370	2 590 576	2 533 400	515 978	780
- 13 944	- 1 682	- 10 349	- 10 476	- 18 640	- 12 778	- 12 780	396	

**Tabelle 10. Unbeschränkt Lohn- und Einkommensteuerpflichtige¹⁾, Gesamtbetrag der Einkünfte, zu
nach Größenklassen des Gesamtbetrags**

AGS	Gebiet a) Steuerpflichtige b) Gesamtbetrag der Einkünfte (1 000 Euro) c) Zu versteuerndes Einkommen (1 000 Euro) d) Festzusetzende Einkommen-/ Jahreslohnsteuer ¹⁾ (1 000 Euro)	Größenklassen des Gesamtbetrags					
		Nullfälle	1 - 5 000	5 000 - 10 000	10 000 - 15 000	15 000 - 20 000	20 000 - 25 000
		1	2	3	4	5	6
	Bayern²⁾	a) 234 727	719 293	446 874	505 896	501 641	513 702
		b) -	1 418 717	3 396 607	6 308 829	8 785 295	11 560 473
		c) - 15 241	892 708	2 483 436	4 827 903	6 967 376	9 399 342
		d) 16 644	41 337	68 484	183 678	501 152	916 617
	Kreisfreie Städte zusammen	a) 69 240	236 422	146 854	159 359	157 424	152 562
		b) -	479 943	1 108 421	1 990 791	2 753 089	3 429 524
		c) - 5 124	307 460	823 624	1 538 151	2 200 778	2 812 200
		d) 7 430	18 863	28 913	67 206	169 499	283 737
	Landkreise zusammen	a) 165 487	482 871	300 020	346 537	344 217	361 140
		b) -	938 773	2 288 187	4 318 039	6 032 206	8 130 949
		c) - 10 116	585 248	1 659 812	3 289 752	4 766 598	6 587 142
		d) 9 214	22 473	39 571	116 472	331 653	632 880
1	Reg.-Bez. Oberbayern	a) 67 407	239 412	162 185	180 059	174 390	176 132
		b) -	499 804	1 230 266	2 247 385	3 051 135	3 962 274
		c) - 6 098	302 033	892 312	1 705 603	2 397 917	3 206 553
		d) 12 460	21 540	32 103	73 253	182 097	322 699
	Kreisfreie Städte						
161	Ingolstadt, Stadt	a) 1 701	8 260	4 610	4 974	4 874	4 758
		b) -	17 590	34 606	62 480	85 249	106 948
		c) - 170	11 653	26 331	48 902	68 965	88 845
		d) 14	351	667	2 025	5 182	8 610
162	München, Landeshauptstadt	a) 21 251	82 100	57 710	61 419	57 737	55 289
		b) -	175 812	435 245	766 440	1 008 847	1 242 256
		c) - 2 370	105 929	318 545	584 003	794 597	1 010 526
		d) 6 065	11 507	14 526	29 580	67 249	108 564
163	Rosenheim, Stadt	a) 1 028	3 439	2 334	2 642	2 691	2 755
		b) -	7 066	17 698	32 935	47 157	61 883
		c) - 91	4 449	13 060	25 334	37 957	50 981
		d) 89	219	392	908	2 832	4 937
	Landkreise						
171	Altötting	a) 2 197	7 003	3 554	4 380	4 094	4 296
		b) -	13 059	27 056	54 617	71 541	96 730
		c) - 139	8 125	19 727	42 017	56 383	78 592
		d) 18	213	404	1 380	3 735	7 356
172	Berchtesgadener Land	a) 1 328	4 442	3 734	4 484	4 540	4 903
		b) -	9 401	28 649	56 010	79 621	110 483
		c) - 115	5 626	20 525	42 718	63 481	90 684
		d) 9	302	602	1 929	4 823	9 275
173	Bad Tölz-Wolfratshausen	a) 1 914	6 097	4 496	5 067	4 949	4 980
		b) -	12 561	34 100	63 377	86 737	112 043
		c) - 141	7 390	24 367	47 725	67 969	90 271
		d) 137	329	784	2 565	5 065	8 860
174	Dachau	a) 2 107	7 422	4 678	5 495	5 129	5 568
		b) -	15 125	35 517	68 471	89 872	125 374
		c) - 174	9 323	26 093	51 984	70 935	100 936
		d) 147	395	592	1 716	4 870	9 542
175	Ebersberg	a) 2 079	6 526	4 349	4 796	4 776	4 929
		b) -	13 318	33 229	59 840	83 774	111 089
		c) - 115	8 085	23 931	44 689	64 719	88 709
		d) 114	274	676	1 784	4 507	8 552

¹⁾ Einschließlich der Steuerfälle/Steuerpflichtigen ohne Einkommensteuerveranlagung, soweit Werte in der elektronischen Lohnsteuerbescheinigung enthalten waren.

¹⁾ Für Fälle ohne Einkommensteuerveranlagung: Einbehaltene Lohnsteuer. -²⁾ Ohne Grenzgänger/-pendler.

**versteuerndes Einkommen und festzusetzende Einkommen-/Jahreslohnsteuer in Bayern 2015
der Einkünfte in regionaler Gliederung**

der Einkünfte von ... bis unter ... Euro									AGS
25 000 - 30 000	30 000 - 35 000	35 000 - 40 000	40 000 - 50 000	50 000 - 60 000	60 000 - 70 000	70 000 - 125 000	125 000 oder mehr	Insgesamt	
7	8	9	10	11	12	13	14	15	
518 597	494 195	423 939	644 301	448 627	313 042	690 256	268 322	6 723 412	
14 257 623	16 031 753	15 859 323	28 792 097	24 535 599	20 259 359	62 299 847	69 251 261	282 756 784	
11 741 392	13 323 710	13 204 304	23 930 451	20 544 233	17 087 328	51 064 579	61 512 126	236 963 646	
1 407 219	1 847 530	2 044 161	4 108 462	3 916 231	3 539 539	13 026 168	21 703 483	53 320 705	
149 452	143 927	125 073	195 718	136 075	94 956	217 579	93 923	2 078 564	
4 107 992	4 667 570	4 679 080	8 754 607	7 439 972	6 144 038	19 730 212	25 378 822	90 664 060	
3 409 687	3 921 007	3 942 384	7 377 509	6 316 323	5 248 555	16 529 503	22 707 559	77 129 616	
418 627	560 624	645 104	1 348 094	1 300 431	1 182 562	4 471 966	8 251 661	18 754 719	
369 145	350 268	298 866	448 583	312 552	218 086	472 677	174 399	4 644 848	
10 149 631	11 364 183	11 180 243	20 037 490	17 095 627	14 115 322	42 569 635	43 872 439	192 092 724	
8 331 705	9 402 703	9 261 920	16 552 942	14 227 910	11 838 773	34 535 075	38 804 566	159 834 030	
988 591	1 286 905	1 399 057	2 760 368	2 615 800	2 356 978	8 554 202	13 451 822	34 565 986	
179 255	174 706	152 580	237 319	169 305	122 896	302 244	142 217	2 480 107	1
4 928 942	5 666 993	5 709 176	10 611 813	9 263 422	7 958 580	27 563 034	37 148 418	119 841 243	
4 058 550	4 725 360	4 773 686	8 868 750	7 800 717	6 757 074	22 820 402	33 102 768	101 405 627	
501 519	678 593	766 632	1 599 566	1 569 630	1 479 655	6 069 984	12 032 698	25 342 430	
4 796	4 527	3 784	6 429	5 389	4 338	9 869	3 420	71 729	161
131 923	146 623	141 459	289 048	294 708	281 029	890 044	834 004	3 315 711	
110 311	123 769	119 037	245 236	252 542	242 526	746 927	747 658	2 832 531	
13 312	17 320	18 671	44 340	51 168	53 612	200 681	262 801	678 753	
55 192	55 455	50 819	83 089	59 684	43 020	106 429	54 105	843 299	162
1 517 593	1 798 926	1 902 384	3 719 451	3 265 237	2 785 021	9 725 301	14 798 463	43 140 973	
1 256 308	1 513 141	1 609 029	3 149 359	2 786 352	2 394 234	8 251 149	13 283 972	37 054 772	
160 968	225 158	271 684	604 417	603 818	569 869	2 331 011	4 968 557	9 972 972	
2 738	2 793	2 163	3 079	1 960	1 327	2 862	1 134	32 945	163
75 413	90 463	80 839	137 487	107 096	85 712	257 749	278 397	1 279 897	
62 714	76 283	67 836	115 530	90 202	73 082	211 969	244 802	1 074 108	
7 544	10 663	10 506	20 242	17 632	15 275	53 924	85 898	231 062	
4 108	4 013	3 509	5 499	4 018	2 580	5 341	1 805	56 397	171
112 842	130 166	131 527	246 020	219 333	167 128	478 714	422 841	2 171 574	
93 432	108 192	109 645	204 785	183 448	139 943	387 336	370 515	1 802 001	
10 982	14 562	17 123	34 555	33 905	27 681	94 654	123 325	369 894	
5 119	4 468	3 616	4 755	3 031	1 889	3 355	1 229	50 893	172
140 645	144 902	135 011	211 746	165 526	121 947	298 409	345 555	1 847 906	
117 272	121 278	113 003	176 609	138 635	102 754	243 209	303 274	1 538 955	
14 037	16 565	17 079	28 898	24 705	19 832	58 490	100 823	297 371	
5 105	4 719	4 141	6 094	4 222	2 936	7 183	3 557	65 460	173
140 340	153 029	155 051	272 310	231 021	189 868	654 348	891 511	2 996 296	
115 184	126 700	129 275	225 515	192 215	159 496	533 683	787 376	2 507 027	
13 762	17 552	20 264	38 955	36 520	32 874	136 325	289 774	603 766	
5 688	5 470	4 833	7 732	5 330	4 106	11 222	4 242	79 022	174
156 283	177 550	180 842	345 404	291 658	266 121	1 026 953	908 943	3 688 112	
128 501	147 552	150 873	287 416	243 352	224 070	839 059	800 277	3 080 196	
15 644	21 013	24 034	51 291	47 819	46 897	214 715	269 749	708 423	
5 164	5 037	4 188	6 632	4 753	3 606	10 273	5 558	72 666	175
142 109	163 315	156 764	296 138	260 110	233 771	950 504	1 223 245	3 727 207	
115 718	134 736	129 246	244 261	215 974	196 745	771 752	1 069 756	3 108 204	
14 020	19 160	20 645	43 474	41 904	41 522	200 943	375 315	772 888	

Noch: **Tabelle 10. Unbeschränkt Lohn- und Einkommensteuerpflichtige¹⁾, Gesamtbetrag der Einkünfte, nach Größenklassen des Gesamtbetrags**

AGS	Gebiet a) Steuerpflichtige b) Gesamtbetrag der Einkünfte (1 000 Euro) c) Zu versteuerndes Einkommen (1 000 Euro) d) Festzusetzende Einkommen-/ Jahreslohnsteuer ¹⁾ (1 000 Euro)	Größenklassen des Gesamtbetrags						
		Nullfälle	1 -	5 000 -	10 000 -	15 000 -	20 000 -	
		5 000	10 000	15 000	20 000	25 000		
		1	2	3	4	5	6	
176	Eichstätt	a)	1 684	6 980	3 937	4 593	3 934	4 051
		b)	-	14 514	30 185	57 322	68 765	91 250
		c)	- 146	9 584	22 360	43 944	53 798	73 287
		d)	192	274	409	1 417	3 502	6 857
177	Erding	a)	1 801	6 034	4 176	4 866	4 792	5 307
		b)	-	12 387	31 942	60 650	83 877	119 257
		c)	- 139	7 532	23 242	46 137	66 048	96 167
		d)	7	252	364	1 523	4 555	9 484
178	Freising	a)	2 776	9 045	6 021	6 549	6 825	7 039
		b)	-	18 908	45 864	81 654	119 573	158 747
		c)	- 184	11 836	33 712	62 961	95 647	129 851
		d)	18	392	752	2 194	6 872	12 681
179	Fürstenfeldbruck	a)	2 939	9 920	6 625	7 517	7 577	8 032
		b)	-	20 453	50 427	94 035	132 419	180 708
		c)	- 262	12 376	36 779	70 620	102 709	144 404
		d)	479	448	799	2 704	7 041	13 690
180	Garmisch-Partenkirchen	a)	1 349	3 862	3 474	3 972	4 330	4 185
		b)	-	8 321	26 345	49 560	75 871	94 029
		c)	- 108	4 798	18 590	37 551	60 269	76 478
		d)	28	693	766	1 524	4 399	7 520
181	Landsberg am Lech	a)	1 910	5 412	3 799	4 404	4 043	4 366
		b)	-	11 343	29 007	54 689	70 690	98 229
		c)	- 130	6 526	20 752	40 703	55 300	78 348
		d)	21	236	390	1 370	4 132	7 472
182	Miesbach	a)	1 447	4 641	3 557	3 963	4 083	4 257
		b)	-	9 773	26 927	49 546	71 614	95 637
		c)	- 135	5 383	18 705	36 757	55 995	76 736
		d)	293	1 097	1 937	1 933	4 209	7 903
183	Mühlendorf a.Inn	a)	1 850	5 772	4 035	4 663	4 459	4 484
		b)	-	11 957	30 725	58 276	78 068	100 885
		c)	- 131	7 239	22 276	44 833	62 405	81 677
		d)	15	223	444	1 547	4 166	7 622
184	München	a)	4 758	15 887	10 279	11 388	11 432	11 691
		b)	-	32 446	77 972	142 135	200 078	263 326
		c)	- 470	19 051	55 649	105 778	153 653	208 838
		d)	2 085	1 848	2 324	4 637	11 793	21 230
185	Neuburg-Schrobenhausen	a)	1 572	4 971	3 152	3 612	3 353	3 544
		b)	-	10 283	24 043	45 016	58 703	79 531
		c)	- 112	6 505	17 532	34 522	46 252	64 617
		d)	7	168	333	1 208	3 338	6 053
186	Pfaffenhofen a.d.Ilm	a)	1 483	6 486	4 348	4 664	4 557	4 586
		b)	-	13 668	33 139	57 918	79 682	103 337
		c)	- 97	8 615	24 488	44 719	63 746	83 978
		d)	98	298	511	1 523	4 386	8 035
187	Rosenheim	a)	3 560	12 040	8 727	9 950	9 949	10 307
		b)	-	24 738	66 666	124 416	174 367	232 197
		c)	- 263	14 321	47 313	93 960	135 938	188 379
		d)	1 532	603	1 330	3 495	9 647	18 493
188	Starnberg	a)	2 003	6 271	4 190	4 719	4 604	4 803
		b)	-	12 961	31 738	58 804	80 514	108 035
		c)	- 183	6 779	21 579	42 453	60 552	85 169
		d)	871	788	1 865	2 134	4 817	8 628

¹⁾ Einschließlich der Steuerfälle/Steuerpflichtigen ohne Einkommensteuerveranlagung, soweit Werte in der elektronischen Lohnsteuerbescheinigung enthalten waren.

¹⁾ Für Fälle ohne Einkommensteuerveranlagung: Einbehaltene Lohnsteuer.

versteuerndes Einkommen und festzusetzende Einkommen-/Jahreslohnsteuer in Bayern 2015
der Einkünfte in regionaler Gliederung

der Einkünfte von ... bis unter ... Euro									AGS
25 000 - 30 000	30 000 - 35 000	35 000 - 40 000	40 000 - 50 000	50 000 - 60 000	60 000 - 70 000	70 000 - 125 000	125 000 oder mehr	Insgesamt	
7	8	9	10	11	12	13	14	15	
4 326	4 283	3 570	6 113	5 213	4 176	10 273	3 281	66 414	176
119 029	139 023	133 497	274 092	285 800	270 896	930 408	752 714	3 167 495	
97 621	115 008	110 468	227 257	238 763	228 140	752 866	663 030	2 635 978	
11 489	15 813	16 746	39 111	46 077	47 564	190 716	226 777	606 943	
5 782	5 674	4 690	6 970	4 843	3 542	8 914	3 431	70 822	177
159 039	184 225	175 618	310 923	264 915	229 371	811 184	749 604	3 192 992	
130 906	153 147	145 703	256 489	220 476	192 511	659 266	658 096	2 655 581	
16 311	21 960	23 101	44 834	41 807	39 508	166 696	220 211	590 613	
7 294	6 942	5 960	8 728	6 197	4 689	11 609	4 604	94 278	178
200 677	225 129	222 864	390 462	339 366	303 842	1 059 051	972 559	4 138 696	
166 328	188 479	185 818	324 515	284 428	256 547	866 763	852 420	3 459 121	
20 446	27 094	29 513	57 607	55 403	53 634	222 773	288 250	777 631	
8 674	8 079	7 030	10 683	7 687	5 681	15 126	6 470	112 040	179
238 697	262 085	263 001	477 626	420 903	368 187	1 391 470	1 358 714	5 258 727	
194 919	217 175	218 647	396 221	352 494	311 658	1 135 936	1 189 372	4 383 048	
23 139	30 477	34 430	69 508	68 646	65 365	292 058	405 445	1 014 230	
4 038	3 606	2 997	4 035	2 573	1 748	3 602	1 629	45 400	180
110 900	116 861	111 922	179 625	140 642	113 121	324 242	438 299	1 789 740	
91 138	97 192	93 000	148 509	117 280	95 367	264 487	391 655	1 496 207	
11 289	13 438	14 480	24 743	21 670	19 812	65 505	132 277	318 144	
4 567	4 479	3 822	5 814	4 180	2 989	7 256	3 237	60 278	181
125 485	145 174	142 978	260 177	228 876	193 675	658 188	779 939	2 798 452	
102 184	119 801	118 229	214 742	190 560	163 169	533 522	691 194	2 334 900	
12 532	16 835	18 277	37 261	35 880	33 345	135 398	255 267	558 416	
4 251	3 811	3 215	4 640	3 140	2 275	5 500	3 178	51 958	182
116 755	123 419	120 292	206 959	171 468	147 186	504 227	902 990	2 546 794	
95 565	101 843	99 367	170 216	142 269	122 811	411 860	804 948	2 142 319	
12 054	14 589	15 533	29 469	27 014	25 700	105 630	305 500	552 862	
4 637	4 486	3 730	5 569	3 705	2 490	5 380	1 729	56 989	183
127 444	145 709	139 648	248 438	202 696	161 319	481 912	445 440	2 232 516	
104 933	121 172	116 359	206 782	168 694	135 314	389 352	396 756	1 857 662	
12 134	16 601	17 678	34 101	30 384	26 513	94 297	132 377	378 102	
11 757	11 444	10 147	16 056	11 637	8 868	25 958	16 477	177 779	184
323 209	371 006	379 830	718 180	636 791	573 899	2 407 143	4 544 038	10 670 054	
263 697	308 354	316 493	597 952	535 819	487 191	1 985 636	4 054 074	9 091 713	
34 364	44 620	52 765	110 792	110 909	108 706	536 026	1 520 876	2 562 975	
3 725	3 740	3 316	4 874	3 569	2 479	5 386	1 613	48 906	185
102 394	121 385	123 929	217 734	195 546	160 732	481 131	374 393	1 994 819	
84 260	100 768	102 936	180 471	162 847	135 120	390 549	329 977	1 656 245	
10 023	14 053	15 337	30 180	30 200	27 209	95 813	112 818	346 739	
4 801	4 685	4 039	5 965	4 671	3 633	8 693	2 947	65 558	186
132 013	151 968	150 974	266 822	255 881	235 307	788 667	732 634	3 002 011	
108 785	126 231	125 034	221 001	214 133	198 503	643 267	650 632	2 513 034	
12 874	17 464	19 510	38 085	41 067	41 140	163 183	217 550	565 722	
10 533	10 075	8 645	12 433	8 390	5 961	13 348	5 598	129 516	187
289 828	326 831	323 299	554 927	458 441	386 360	1 208 676	1 477 715	5 648 461	
237 504	271 062	267 963	458 171	381 232	324 204	981 115	1 312 869	4 713 769	
28 495	39 926	40 527	76 350	70 937	64 873	243 453	455 563	1 055 224	
4 589	4 444	3 916	6 141	4 502	3 383	9 413	7 399	70 377	188
126 111	144 203	146 523	273 907	246 449	219 071	868 990	2 517 718	4 835 025	
101 547	117 652	120 800	225 080	205 143	183 371	711 410	2 267 277	4 148 628	
12 730	17 092	19 425	41 695	42 970	41 024	194 303	871 489	1 259 832	

Noch: **Tabelle 10. Unbeschränkt Lohn- und Einkommensteuerpflichtige¹⁾, Gesamtbetrag der Einkünfte, nach Größenklassen des Gesamtbetrags**

AGS	Gebiet a) Steuerpflichtige b) Gesamtbetrag der Einkünfte (1 000 Euro) c) Zu versteuerndes Einkommen (1 000 Euro) d) Festzusetzende Einkommen-/ Jahreslohnsteuer ¹⁾ (1 000 Euro)	Größenklassen des Gesamtbetrags					
		Nullfälle	1 - 5 000	5 000 - 10 000	10 000 - 15 000	15 000 - 20 000	20 000 - 25 000
		1	2	3	4	5	6
189	Traunstein	a) 2 262	9 642	5 984	6 837	6 801	7 005
		b) -	19 482	45 641	85 404	119 131	157 574
		c) - 250	11 984	32 670	65 103	94 245	127 852
		d) 207	350	686	2 451	6 469	12 499
190	Weilheim-Schongau	a) 2 408	7 160	4 416	5 105	4 861	4 997
		b) -	14 636	33 544	63 789	84 985	112 726
		c) - 174	8 926	24 087	48 190	66 354	91 230
		d) 13	281	551	1 708	4 509	8 834
2	Reg.-Bez. Niederbayern	a) 21 190	72 694	43 168	47 232	48 264	51 339
		b) -	147 862	328 637	589 494	846 132	1 156 297
		c) - 1 289	97 114	240 122	450 319	670 970	937 692
		d) 408	3 232	4 818	15 221	45 259	89 437
	Kreisfreie Städte						
261	Landshut, Stadt	a) 1 166	4 329	2 443	2 818	2 772	2 770
		b) -	8 386	18 432	35 250	48 365	62 333
		c) - 56	5 462	13 671	27 199	38 445	50 386
		d) 11	177	289	1 031	2 679	4 816
262	Passau, Stadt	a) 1 243	3 868	2 048	2 130	2 196	2 234
		b) -	7 855	15 469	26 674	38 317	50 214
		c) - 62	5 300	11 433	20 522	30 613	41 006
		d) 7	156	233	726	2 162	3 959
263	Straubing, Stadt	a) 856	2 794	1 762	1 870	2 025	2 065
		b) -	5 612	13 296	23 357	35 535	46 424
		c) - 43	3 706	9 944	18 269	28 844	38 365
		d) 14	98	243	786	2 064	4 280
	Landkreise						
271	Deggendorf	a) 2 082	6 684	4 091	4 630	4 603	5 068
		b) -	13 010	31 184	57 678	80 639	114 077
		c) - 109	8 459	22 841	44 489	63 921	92 767
		d) 15	230	480	1 506	4 385	8 649
272	Freyung-Grafenau	a) 1 892	3 938	3 117	3 152	3 243	3 561
		b) -	7 638	24 026	39 169	56 790	80 315
		c) - 100	4 423	17 369	29 527	44 828	64 554
		d) 8	190	200	908	3 011	6 168
273	Kelheim	a) 1 725	7 157	3 904	4 313	4 292	4 677
		b) -	13 767	29 661	53 752	75 191	105 365
		c) - 113	8 819	21 773	41 228	59 628	85 657
		d) 37	351	423	1 423	4 010	8 048
274	Landshut	a) 2 426	7 816	5 001	5 592	5 554	6 014
		b) -	15 430	38 175	69 806	97 486	135 679
		c) - 171	9 445	27 832	53 157	76 551	109 863
		d) 79	241	704	1 897	5 037	10 459
275	Passau	a) 3 207	10 065	7 022	7 688	8 073	8 576
		b) -	20 862	53 726	95 818	141 770	192 980
		c) - 248	12 942	38 773	72 494	112 686	156 918
		d) 172	870	678	2 234	7 724	14 942
276	Regen	a) 1 360	4 147	2 709	3 100	3 143	3 421
		b) -	8 401	20 653	38 635	55 191	76 960
		c) - 69	5 102	14 878	29 170	43 585	62 264
		d) 40	94	330	904	2 951	5 955

¹⁾ Einschließlich der Steuerfälle/Steuerpflichtigen ohne Einkommensteueranmeldung, soweit Werte in der elektronischen Lohnsteuerbescheinigung enthalten waren.

¹⁾ Für Fälle ohne Einkommensteueranmeldung: Einbehalten Lohnsteuer.

versteuerndes Einkommen und festzusetzende Einkommen-/Jahreslohnsteuer in Bayern 2015
der Einkünfte in regionaler Gliederung

der Einkünfte von ... bis unter ... Euro									AGS
25 000 - 30 000	30 000 - 35 000	35 000 - 40 000	40 000 - 50 000	50 000 - 60 000	60 000 - 70 000	70 000 - 125 000	125 000 oder mehr	Insgesamt	
7	8	9	10	11	12	13	14	15	
7 206	7 212	5 811	8 874	5 994	3 796	7 937	2 926	88 287	189
198 250	234 125	217 261	396 440	328 280	246 045	707 990	777 859	3 533 482	
163 100	194 150	180 169	328 314	272 738	206 131	574 789	691 504	2 942 498	
19 472	27 054	26 980	54 560	50 006	40 901	139 572	226 452	607 659	
5 165	5 264	4 639	7 115	4 617	3 384	7 315	2 648	69 094	190
141 964	170 876	173 663	317 898	252 680	218 971	657 732	620 844	2 864 305	
116 621	141 676	144 756	264 318	211 123	184 186	534 503	541 334	2 377 131	
13 897	19 583	22 327	45 096	39 190	36 801	133 815	185 603	512 209	
53 090	48 803	39 371	56 555	40 712	28 477	53 568	17 446	621 909	2
1 460 306	1 582 494	1 471 994	2 524 646	2 229 323	1 841 160	4 781 627	4 352 907	23 312 878	
1 197 205	1 307 700	1 215 510	2 080 191	1 855 186	1 545 832	3 875 967	3 839 853	19 312 372	
140 492	175 185	179 942	339 502	337 707	304 068	938 371	1 273 529	3 847 170	
2 926	2 895	2 382	3 463	2 394	1 697	3 534	1 560	37 149	261
80 532	93 942	89 008	154 810	130 946	109 680	320 294	445 802	1 597 780	
66 334	78 577	74 229	129 828	110 554	93 207	264 568	401 990	1 354 393	
8 091	11 126	12 272	23 286	21 881	19 774	67 806	141 276	314 515	
2 112	1 789	1 480	2 252	1 476	941	1 890	809	26 468	262
58 015	58 048	55 403	100 697	80 410	60 782	170 535	200 275	922 694	
47 875	48 510	46 111	84 169	67 320	51 494	140 294	175 678	770 262	
5 689	6 626	7 065	14 453	12 896	10 621	35 657	60 791	161 040	
2 196	2 048	1 542	2 029	1 412	905	1 644	693	23 841	263
60 389	66 334	57 513	90 381	77 072	58 426	147 264	208 700	890 304	
50 464	56 030	48 393	75 806	65 218	49 494	121 340	187 024	752 855	
5 936	7 640	7 372	12 893	12 400	9 972	30 095	63 571	157 364	
5 291	4 861	4 032	5 695	3 879	2 774	4 790	1 520	60 000	271
145 827	157 474	150 849	254 022	212 370	179 203	423 381	394 967	2 214 680	
119 645	130 256	124 678	209 102	177 084	150 422	342 059	350 157	1 835 772	
13 909	17 405	18 208	34 225	31 953	29 203	82 473	116 355	358 998	
3 814	3 467	2 474	3 623	2 294	1 399	2 187	690	38 851	272
104 833	112 210	92 500	161 605	125 441	90 369	191 642	167 372	1 253 909	
85 602	92 247	75 668	132 480	104 271	75 748	155 559	147 325	1 029 500	
9 876	11 837	10 411	20 080	17 789	14 065	35 730	47 329	177 601	
4 784	4 836	4 030	5 638	4 152	3 094	6 252	1 925	60 779	273
131 547	157 138	150 587	251 951	227 419	200 160	561 975	470 320	2 428 831	
108 018	130 574	124 758	207 642	188 688	167 785	455 453	412 215	2 012 125	
12 811	17 600	18 507	34 065	34 735	33 011	111 648	135 728	412 398	
6 298	6 123	5 049	7 333	5 489	4 223	8 955	2 921	78 794	274
173 366	198 471	188 626	327 463	301 112	273 370	807 173	645 894	3 272 050	
141 751	163 977	155 900	269 351	250 833	229 691	654 672	567 794	2 710 647	
16 877	22 407	23 443	44 556	46 173	45 929	160 507	183 692	562 000	
8 486	7 260	5 801	8 955	6 070	3 862	6 759	2 135	93 959	275
233 240	235 311	217 011	399 158	331 983	249 623	597 098	532 415	3 300 997	
190 572	192 612	178 792	327 962	274 941	208 404	482 752	465 506	2 715 107	
22 100	25 107	25 897	52 047	47 771	39 320	113 308	149 627	501 797	
3 590	3 294	2 744	3 686	2 445	1 516	2 324	649	38 128	276
98 655	106 875	102 591	164 294	133 739	97 956	203 068	165 870	1 272 889	
80 665	88 320	84 418	135 418	111 135	82 276	164 522	146 558	1 048 244	
9 362	11 620	11 993	20 987	19 156	15 422	37 679	47 292	183 785	

Noch: **Tabelle 10. Unbeschränkt Lohn- und Einkommensteuerpflichtige¹⁾, Gesamtbetrag der Einkünfte, nach Größenklassen des Gesamtbetrags**

AGS	Gebiet a) Steuerpflichtige b) Gesamtbetrag der Einkünfte (1 000 Euro) c) Zu versteuerndes Einkommen (1 000 Euro) d) Festzusetzende Einkommen-/ Jahreslohnsteuer ¹⁾ (1 000 Euro)	Größenklassen des Gesamtbetrags					
		Nullfälle	1 -5 000	5 000 -10 000	10 000 -15 000	15 000 -20 000	20 000 -25 000
		1	2	3	4	5	6
277	Rottal-Inn	a) 2 124	5 598	4 250	4 864	5 370	5 278
		b) -	11 300	32 396	60 973	94 150	118 842
		c) - 166	6 919	23 382	46 338	74 686	95 890
		d) 10	202	416	1 472	4 821	9 044
278	Straubing-Bogen	a) 1 668	5 150	3 384	3 558	3 492	3 800
		b) -	10 522	26 025	44 273	61 258	85 675
		c) - 86	6 798	19 058	33 887	48 678	69 255
		d) 9	206	408	1 115	3 195	6 460
279	Dingolfing-Landau	a) 1 441	11 148	3 437	3 517	3 501	3 875
		b) -	25 079	25 595	44 108	61 439	87 432
		c) - 66	19 738	19 168	34 038	48 504	70 767
		d) 7	417	413	1 220	3 218	6 656
3	Reg.-Bez. Oberpfalz	a) 22 942	57 491	36 809	40 769	42 207	44 406
		b) -	111 015	280 511	507 193	739 906	1 000 539
		c) - 1 203	71 461	205 553	389 922	590 185	815 283
		d) 450	1 847	3 993	13 037	41 135	78 968
	Kreisfreie Städte						
361	Amberg, Stadt	a) 723	2 288	1 371	1 601	1 816	1 721
		b) -	4 609	10 345	19 951	31 819	38 809
		c) - 43	3 144	7 756	15 548	25 610	32 014
		d) 27	80	190	629	1 785	3 230
362	Regensburg, Stadt	a) 2 747	9 374	5 542	5 691	6 081	5 897
		b) -	19 593	41 615	71 086	106 386	132 650
		c) - 211	12 946	31 137	55 227	85 513	108 790
		d) 14	306	717	2 283	6 450	10 829
363	Weiden i.d.OPf., Stadt	a) 1 079	2 399	1 539	1 744	1 984	2 066
		b) -	4 406	11 735	21 793	34 704	46 513
		c) - 29	2 889	8 828	17 195	28 221	38 441
		d) 101	111	206	581	2 035	3 706
	Landkreise						
371	Amberg-Weizsach	a) 3 175	5 512	3 240	3 688	3 644	3 876
		b) -	9 935	24 594	45 764	63 928	87 356
		c) - 98	6 456	18 026	35 169	50 963	71 187
		d) 36	133	391	1 132	3 455	6 876
372	Cham	a) 1 715	5 812	4 759	4 912	5 352	5 883
		b) -	11 916	36 704	60 916	94 158	132 592
		c) - 205	7 256	26 599	45 886	74 791	107 270
		d) 12	165	351	1 404	5 272	10 197
373	Neumarkt i.d.OPf.	a) 2 791	7 371	4 409	4 798	4 738	5 066
		b) -	13 153	33 745	59 774	83 094	114 082
		c) - 154	8 438	24 606	45 818	66 046	92 475
		d) 65	271	436	1 487	4 420	8 815
374	Neustadt a.d.Waldnaab	a) 2 378	4 505	3 053	3 394	3 652	3 955
		b) -	8 112	23 216	42 163	63 964	89 192
		c) - 86	5 137	16 788	32 327	51 349	73 059
		d) 25	124	269	1 002	3 616	7 144
375	Regensburg	a) 2 643	8 806	5 696	6 611	6 470	7 004
		b) -	17 900	43 363	82 352	113 470	157 814
		c) - 137	11 556	31 181	62 982	89 700	127 567
		d) 153	266	558	1 997	6 030	12 130

¹⁾ Einschließlich der Steuerfälle/Steuerpflichtigen ohne Einkommensteuerveranlagung, soweit Werte in der elektronischen Lohnsteuerbescheinigung enthalten waren.

¹⁾ Für Fälle ohne Einkommensteuerveranlagung: Einbehalten Lohnsteuer.

**versteuerndes Einkommen und festzusetzende Einkommen-/Jahreslohnsteuer in Bayern 2015
der Einkünfte in regionaler Gliederung**

der Einkünfte von ... bis unter ... Euro									AGS
25 000 - 30 000	30 000 - 35 000	35 000 - 40 000	40 000 - 50 000	50 000 - 60 000	60 000 - 70 000	70 000 - 125 000	125 000 oder mehr	Insgesamt	
7	8	9	10	11	12	13	14	15	
5 122	4 724	3 648	5 390	3 836	2 576	4 955	1 499	59 234	277
140 794	153 312	136 563	240 980	209 905	166 622	436 873	383 297	2 186 005	
115 047	125 959	111 423	196 678	172 974	138 533	351 448	334 541	1 793 651	
13 321	16 581	16 175	31 636	30 859	26 830	82 236	111 573	345 176	
4 093	3 873	3 278	4 540	3 487	2 496	4 771	1 485	49 075	278
112 516	125 798	122 420	202 850	190 957	161 631	425 472	366 720	1 936 117	
92 267	103 438	100 959	166 692	158 176	135 575	341 947	323 771	1 600 415	
10 756	13 839	14 976	26 716	28 322	26 194	82 248	107 084	321 528	
4 378	3 633	2 911	3 951	3 778	2 994	5 507	1 560	55 631	279
120 591	117 580	108 924	176 435	207 970	193 339	496 853	371 276	2 036 621	
98 964	97 200	90 182	145 063	173 992	163 201	401 355	327 294	1 689 401	
11 763	13 397	13 622	24 559	33 772	33 727	98 985	109 212	350 968	
46 588	43 888	37 567	54 610	36 874	25 226	49 184	15 627	554 188	3
1 281 273	1 424 001	1 404 548	2 437 624	2 016 776	1 631 495	4 393 622	3 969 492	21 197 997	
1 054 803	1 178 348	1 164 143	2 016 070	1 680 524	1 370 090	3 562 883	3 508 916	17 606 977	
124 542	158 891	173 051	331 267	305 574	271 476	872 108	1 214 719	3 591 055	
1 871	1 740	1 612	2 043	1 243	861	1 720	526	21 136	361
51 470	56 588	60 277	90 900	68 016	55 717	153 947	142 212	784 660	
42 695	47 359	50 756	75 762	57 257	46 975	126 102	124 330	655 267	
4 900	6 386	7 781	12 693	10 735	9 492	31 573	43 318	132 817	
6 043	5 612	4 762	7 278	5 108	3 667	8 075	3 125	79 002	362
166 115	182 018	177 982	325 237	279 388	237 212	730 792	789 241	3 259 316	
138 216	152 340	149 507	273 225	236 533	202 282	605 682	693 761	2 744 948	
16 900	21 766	23 936	49 837	48 453	46 176	160 424	249 406	637 496	
1 960	1 843	1 414	1 883	1 178	741	1 427	580	21 837	363
53 810	59 727	52 840	84 089	64 436	47 791	126 653	194 396	802 892	
44 792	50 146	43 955	70 168	54 183	40 249	103 877	176 413	679 328	
5 238	6 755	6 532	11 709	10 276	8 174	25 802	67 142	148 367	
4 062	4 026	3 767	5 398	3 558	2 348	4 538	1 183	52 015	371
111 941	130 861	141 028	240 793	194 539	151 927	403 330	264 032	1 870 027	
92 368	108 504	117 270	199 109	161 133	126 942	323 911	230 513	1 541 452	
10 869	14 542	17 571	32 257	28 060	24 094	76 345	75 247	291 008	
6 002	5 532	4 432	6 056	3 870	2 443	3 978	1 268	62 014	372
165 134	179 386	165 554	269 625	211 637	157 790	350 679	364 679	2 200 770	
134 431	147 170	135 828	220 981	174 863	131 629	282 603	325 800	1 814 902	
15 501	19 152	19 217	33 792	29 898	24 549	65 928	116 279	341 717	
5 182	5 234	4 724	6 671	4 592	3 102	6 255	2 004	66 937	373
142 562	170 012	176 767	297 513	251 163	200 661	559 163	534 205	2 635 895	
116 759	140 107	145 760	244 169	207 799	167 108	450 675	476 695	2 186 301	
14 176	19 002	21 523	39 634	36 763	31 843	108 840	158 825	446 101	
4 221	4 038	3 183	4 747	3 055	2 137	3 473	977	46 768	374
116 050	131 027	118 973	211 724	166 930	138 245	306 384	291 244	1 707 223	
95 714	108 160	98 457	174 493	138 954	115 862	246 406	262 136	1 418 756	
11 407	14 441	14 399	27 519	24 093	21 756	58 211	93 783	277 788	
7 368	6 961	5 949	9 262	6 879	5 163	11 461	3 768	94 041	375
202 580	225 614	222 397	414 940	376 589	334 174	1 034 010	849 845	4 075 048	
166 085	185 534	183 441	341 861	313 875	280 724	833 929	743 969	3 372 267	
19 477	25 036	27 374	57 106	58 354	56 052	205 819	251 976	722 329	

Noch: **Tabelle 10. Unbeschränkt Lohn- und Einkommensteuerpflichtige¹⁾, Gesamtbetrag der Einkünfte, nach Größenklassen des Gesamtbetrags**

AGS	Gebiet a) Steuerpflichtige b) Gesamtbetrag der Einkünfte (1 000 Euro) c) Zu versteuerndes Einkommen (1 000 Euro) d) Festzusetzende Einkommen-/ Jahreslohnsteuer ¹⁾ (1 000 Euro)	Größenklassen des Gesamtbetrags					
		Nullfälle	1 -5 000	5 000 -10 000	10 000 -15 000	15 000 -20 000	20 000 -25 000
		1	2	3	4	5	6
376	Schwandorf	a) 3 298	7 830	4 867	5 552	5 653	5 857
		b) -	14 827	37 244	68 765	98 983	132 003
		c) - 138	9 628	27 560	53 417	79 117	107 957
		d) 13	260	573	1 734	5 417	10 375
377	Tirschenreuth	a) 2 393	3 594	2 333	2 778	2 817	3 081
		b) -	6 564	17 951	34 630	49 401	69 528
		c) - 101	4 012	13 071	26 353	38 875	56 523
		d) 6	130	303	788	2 654	5 666
4	Reg.-Bez. Oberfranken	a) 25 384	59 038	35 976	42 079	45 609	46 248
		b) -	109 430	274 285	524 623	799 783	1 040 478
		c) - 1 250	69 160	200 376	403 659	640 327	850 975
		d) 312	2 097	4 380	13 829	45 041	80 978
	Kreisfreie Städte						
461	Bamberg, Stadt	a) 1 449	5 256	2 862	3 068	3 167	3 088
		b) -	10 210	21 661	38 304	55 516	69 483
		c) - 95	6 763	16 110	29 565	44 434	56 880
		d) 50	215	323	1 262	3 316	5 633
462	Bayreuth, Stadt	a) 1 802	5 283	2 790	2 863	3 129	3 052
		b) -	10 157	20 995	35 842	54 733	68 605
		c) - 76	6 861	15 717	27 935	43 719	56 039
		d) 10	232	386	953	3 264	5 385
463	Coburg, Stadt	a) 864	2 803	1 451	1 672	1 797	1 743
		b) -	5 329	11 046	20 884	31 481	39 143
		c) - 28	3 512	8 345	16 159	25 276	32 117
		d) 4	174	363	566	1 787	3 031
464	Hof, Stadt	a) 1 175	2 605	1 717	1 897	2 279	2 159
		b) -	5 058	13 067	23 681	39 916	48 522
		c) - 44	3 402	9 772	18 621	32 905	40 242
		d) 40	86	405	691	2 254	3 668
	Landkreise						
471	Bamberg	a) 2 285	7 950	4 665	5 378	5 741	5 981
		b) -	14 678	35 569	66 856	100 722	134 593
		c) - 182	9 287	25 854	51 382	79 506	109 249
		d) 36	265	395	1 629	5 707	10 562
472	Bayreuth	a) 2 329	4 977	3 483	4 020	4 240	4 373
		b) -	9 042	26 602	50 086	74 517	98 471
		c) - 116	5 301	19 056	37 974	59 080	80 064
		d) 6	127	558	1 278	4 052	7 651
473	Coburg	a) 1 652	4 609	2 748	3 471	3 861	3 936
		b) -	8 664	20 883	43 261	67 766	88 455
		c) - 90	5 544	15 322	33 384	54 739	72 698
		d) 8	122	347	1 101	3 660	6 996
474	Forchheim	a) 2 316	6 399	3 546	4 262	4 188	4 425
		b) -	11 801	26 927	52 930	73 265	99 657
		c) - 121	7 228	19 570	40 652	57 599	80 541
		d) 18	164	365	1 376	3 977	7 834
475	Hof	a) 3 012	4 582	3 265	4 018	4 513	4 648
		b) -	8 929	24 888	50 098	79 174	104 525
		c) - 126	5 539	17 959	38 353	63 674	85 930
		d) 10	119	299	1 315	4 248	7 987

¹⁾ Einschließlich der Steuerfälle/Steuerpflichtigen ohne Einkommensteueranmeldung, soweit Werte in der elektronischen Lohnsteuerbescheinigung enthalten waren.

¹⁾ Für Fälle ohne Einkommensteueranmeldung: Einbehalten Lohnsteuer.

versteuerndes Einkommen und festzusetzende Einkommen-/Jahreslohnsteuer in Bayern 2015
der Einkünfte in regionaler Gliederung

der Einkünfte von ... bis unter ... Euro									AGS
25 000 - 30 000	30 000 - 35 000	35 000 - 40 000	40 000 - 50 000	50 000 - 60 000	60 000 - 70 000	70 000 - 125 000	125 000 oder mehr	Insgesamt	
7	8	9	10	11	12	13	14	15	
6 660	5 899	5 170	7 511	5 048	3 320	5 915	1 562	74 142	376
182 993	191 381	193 304	335 217	276 203	214 523	522 676	372 725	2 640 843	
151 355	158 737	160 452	278 289	230 120	180 158	423 785	327 336	2 187 773	
17 707	21 203	23 498	45 003	40 853	34 826	100 627	110 662	412 750	
3 219	3 003	2 554	3 761	2 343	1 444	2 342	634	36 296	377
88 618	97 388	95 426	167 587	127 875	93 455	205 987	166 914	1 221 323	
72 388	80 292	78 716	138 013	105 806	78 161	165 912	147 962	1 005 983	
8 367	10 607	11 219	21 718	18 087	14 516	38 539	48 081	180 682	
44 279	39 698	33 228	50 342	33 030	22 436	43 976	13 621	534 944	4
1 216 428	1 287 511	1 243 128	2 246 960	1 804 995	1 451 227	3 920 624	3 584 729	19 504 202	
1 000 379	1 065 538	1 028 939	1 854 827	1 501 120	1 215 666	3 178 996	3 183 129	16 191 840	
115 937	141 774	151 844	302 885	271 063	238 011	773 072	1 075 204	3 216 426	
3 006	2 605	2 215	3 594	2 309	1 605	3 297	1 227	38 748	461
82 661	84 548	82 920	161 012	125 873	103 911	294 806	338 677	1 469 581	
67 914	70 148	69 033	134 108	106 121	87 525	241 630	301 631	1 231 767	
8 142	9 741	11 065	23 961	21 297	19 007	61 340	106 847	272 199	
2 819	2 688	2 226	3 142	2 061	1 389	2 764	1 088	37 096	462
77 389	87 204	83 156	140 216	112 820	89 708	247 522	303 672	1 332 019	
63 880	72 504	69 383	116 917	94 685	75 911	204 316	270 316	1 118 108	
7 649	9 872	10 663	19 907	18 599	15 796	51 226	97 928	241 870	
1 602	1 499	1 353	1 948	1 308	901	1 790	720	21 451	463
44 070	48 738	50 599	87 119	71 537	58 287	161 062	231 115	860 410	
36 414	40 580	42 755	72 605	60 507	49 627	132 191	207 769	727 831	
4 364	5 459	6 745	12 798	12 018	10 735	33 535	76 369	167 949	
1 884	1 582	1 249	1 658	1 039	703	1 346	440	21 733	464
51 630	51 232	46 659	73 695	56 604	45 481	119 833	118 621	694 000	
42 957	42 923	39 046	61 763	47 664	38 414	98 602	104 918	581 185	
4 689	5 452	5 564	9 958	8 676	7 425	24 642	34 585	108 134	
6 258	5 505	4 695	8 128	5 512	3 506	6 795	1 830	74 229	471
172 195	178 352	175 673	363 135	301 062	226 892	604 575	421 589	2 795 893	
140 979	146 664	144 502	298 675	249 887	189 245	486 923	369 517	2 301 489	
16 511	19 868	21 366	49 118	44 707	36 285	116 817	121 484	444 750	
4 264	4 054	3 457	5 280	3 498	2 438	4 601	1 197	52 211	472
117 245	131 436	129 370	235 934	191 297	157 904	406 026	268 546	1 896 476	
95 271	107 986	106 398	194 025	158 401	132 199	326 940	234 263	1 556 843	
10 937	14 395	15 675	31 356	27 710	24 903	77 260	77 653	293 562	
3 493	3 126	2 679	4 172	2 638	1 909	3 690	1 010	42 994	473
96 009	101 448	100 324	186 065	144 428	123 461	328 192	384 635	1 693 592	
79 669	84 321	83 528	153 751	120 162	103 363	264 782	355 404	1 426 578	
9 103	11 137	12 360	24 931	21 560	20 159	64 145	105 198	280 827	
4 357	4 008	3 717	5 745	3 908	2 791	7 291	2 363	59 316	474
119 877	130 145	139 135	256 730	213 907	180 468	666 377	504 229	2 475 448	
97 434	106 759	114 018	210 135	176 843	150 626	539 333	438 099	2 038 714	
11 541	14 498	17 203	34 822	32 467	30 059	135 546	146 084	435 954	
4 046	3 489	2 739	3 903	2 675	1 830	3 263	903	46 886	475
110 943	113 011	102 460	174 336	146 184	118 341	288 069	230 962	1 551 920	
91 608	93 766	84 693	143 632	121 411	99 147	233 207	204 367	1 283 159	
10 294	12 055	11 970	22 071	21 095	18 774	55 392	70 098	235 725	

Noch: **Tabelle 10. Unbeschränkt Lohn- und Einkommensteuerpflichtige¹⁾, Gesamtbetrag der Einkünfte, nach Größenklassen des Gesamtbetrags**

AGS	Gebiet a) Steuerpflichtige b) Gesamtbetrag der Einkünfte (1 000 Euro) c) Zu versteuerndes Einkommen (1 000 Euro) d) Festzusetzende Einkommen-/ Jahreslohnsteuer ¹⁾ (1 000 Euro)	Größenklassen des Gesamtbetrags					
		Nullfälle	1 - 5 000	5 000 - 10 000	10 000 - 15 000	15 000 - 20 000	20 000 - 25 000
		1	2	3	4	5	6
476	Kronach	a) 1 458	3 577	2 265	2 782	3 137	3 237
		b) -	6 454	17 447	34 734	54 933	72 931
		c) - 91	4 023	12 578	26 912	44 226	59 972
		d) 81	116	228	886	3 024	5 643
477	Kulmbach	a) 2 283	3 773	2 491	2 911	3 261	3 207
		b) -	6 312	19 011	36 323	57 262	72 218
		c) - 92	3 934	13 733	27 753	46 104	59 218
		d) 34	147	214	888	3 199	5 631
478	Lichtenfels	a) 1 456	3 604	2 261	2 784	3 199	3 303
		b) -	6 589	17 453	34 689	56 254	74 212
		c) - 99	4 033	12 639	26 685	45 361	60 655
		d) 4	165	237	957	3 646	5 665
479	Wunsiedel i.Fichtelgebirge	a) 3 303	3 620	2 432	2 953	3 097	3 096
		b) -	6 205	18 736	36 936	54 244	69 664
		c) - 91	3 733	13 719	28 282	43 704	57 370
		d) 10	167	259	927	2 908	5 292
5	Reg.-Bez. Mittelfranken	a) 33 819	105 651	61 046	70 229	70 509	70 882
		b) -	200 568	462 829	876 905	1 235 077	1 593 357
		c) - 1 795	130 644	343 592	678 114	985 613	1 302 423
		d) 595	4 519	8 956	25 776	69 812	124 567
	Kreisfreie Städte						
561	Ansbach, Stadt	a) 817	2 249	1 454	1 723	1 900	1 723
		b) -	4 410	11 029	21 647	33 300	38 723
		c) - 33	3 036	8 303	16 843	26 725	31 577
		d) 5	96	231	622	1 828	3 080
562	Erlangen, Stadt	a) 1 986	7 375	3 883	4 064	3 953	3 932
		b) -	14 851	29 225	50 952	69 249	88 444
		c) - 180	10 037	22 058	39 567	55 202	71 400
		d) 41	513	857	1 813	4 250	7 208
563	Fürth, Stadt	a) 2 607	8 213	4 587	5 234	5 333	5 230
		b) -	15 254	34 766	65 322	93 255	117 571
		c) - 109	9 940	26 036	51 072	75 685	97 606
		d) 140	305	844	2 270	5 545	9 432
564	Nürnberg, Stadt	a) 10 481	36 020	21 512	23 441	23 409	22 030
		b) -	70 657	162 197	293 103	409 169	494 557
		c) - 566	46 826	122 706	230 218	330 743	409 304
		d) 180	1 833	3 549	9 235	23 963	38 967
565	Schwabach, Stadt	a) 815	2 140	1 344	1 623	1 616	1 677
		b) -	3 923	10 172	20 351	28 322	37 735
		c) - 51	2 535	7 413	15 751	22 699	30 910
		d) 5	72	158	550	1 597	2 889
	Landkreise						
571	Ansbach	a) 3 263	9 698	5 933	6 970	6 977	7 322
		b) -	18 285	45 256	86 732	122 465	164 711
		c) - 170	11 849	33 285	66 732	97 492	134 368
		d) 26	337	714	2 144	6 752	12 743
572	Erlangen-Höchstadt	a) 2 116	7 605	3 909	4 395	4 444	4 567
		b) -	14 232	29 680	54 931	77 848	102 542
		c) - 165	9 334	21 644	41 983	60 807	81 967
		d) 23	265	464	1 418	4 197	8 015

¹⁾ Einschließlich der Steuerfälle/Steuerpflichtigen ohne Einkommensteueranmeldung, soweit Werte in der elektronischen Lohnsteuerbescheinigung enthalten waren.

¹⁾ Für Fälle ohne Einkommensteueranmeldung: Einbehalten Lohnsteuer.

versteuerndes Einkommen und festzusetzende Einkommen-/Jahreslohnsteuer in Bayern 2015
der Einkünfte in regionaler Gliederung

der Einkünfte von ... bis unter ... Euro									AGS
25 000 - 30 000	30 000 - 35 000	35 000 - 40 000	40 000 - 50 000	50 000 - 60 000	60 000 - 70 000	70 000 - 125 000	125 000 oder mehr	Insgesamt	
7	8	9	10	11	12	13	14	15	
3 157	2 717	2 153	2 999	1 978	1 240	2 109	686	33 495	476
86 684	88 223	80 479	133 557	107 926	80 128	184 850	184 331	1 132 677	
71 421	73 065	66 612	109 701	89 417	66 994	149 647	164 202	938 680	
8 243	9 532	9 445	17 468	15 293	12 668	34 474	57 584	174 686	
3 206	2 812	2 354	3 392	2 219	1 541	2 742	834	37 026	477
87 929	91 272	88 010	151 279	121 505	99 448	243 478	225 731	1 299 778	
72 569	75 687	72 883	124 847	100 753	83 008	196 671	200 441	1 077 509	
8 560	10 153	10 582	19 879	17 530	15 868	46 865	67 499	207 048	
2 984	2 647	2 095	3 168	1 946	1 298	2 108	643	33 496	478
81 805	85 858	78 332	141 089	106 242	83 975	184 650	171 123	1 122 269	
67 106	70 784	64 436	115 884	87 464	69 895	148 842	152 174	925 860	
7 660	9 193	9 023	18 090	15 055	13 228	34 968	50 686	168 577	
3 203	2 966	2 296	3 213	1 939	1 285	2 180	680	36 263	479
87 992	96 043	86 009	142 794	105 610	83 221	191 187	201 498	1 180 138	
73 156	80 352	71 652	118 782	87 806	69 713	155 911	180 028	984 116	
8 243	10 420	10 183	18 525	15 056	13 104	36 863	63 189	185 146	
68 841	65 436	55 319	84 751	59 032	40 972	93 007	31 653	911 147	5
1 891 581	2 122 354	2 068 999	3 789 061	3 227 572	2 652 035	8 400 100	7 699 791	36 220 229	
1 561 488	1 766 067	1 725 153	3 151 711	2 703 156	2 232 803	6 873 018	6 809 322	30 261 309	
184 913	243 948	271 231	537 883	511 226	458 605	1 733 808	2 314 624	6 490 463	
1 866	1 846	1 436	2 100	1 435	845	1 628	539	21 561	561
51 401	59 844	53 651	93 886	78 316	54 558	143 975	127 614	772 356	
42 533	50 324	45 042	78 417	65 881	46 058	117 391	112 128	644 225	
4 947	6 938	6 839	13 131	12 474	9 064	28 376	38 706	126 337	
3 672	3 695	3 219	5 230	4 047	3 031	8 449	3 162	59 698	562
100 791	119 894	120 492	234 850	221 617	196 302	777 774	705 488	2 729 928	
81 959	98 647	100 043	195 891	187 431	167 562	647 271	615 145	2 292 034	
10 062	13 961	16 380	36 088	39 103	38 101	177 411	214 379	560 166	
4 956	4 730	3 918	6 090	4 135	2 947	6 529	2 101	66 610	563
136 270	153 379	146 522	272 203	226 137	190 719	589 927	573 091	2 614 417	
114 026	129 473	123 893	229 343	191 234	161 250	487 218	511 851	2 208 518	
13 729	18 050	19 351	40 328	37 515	33 907	124 214	169 355	474 985	
20 276	18 857	16 052	24 854	16 533	11 100	23 939	8 167	276 671	564
556 882	610 963	600 270	1 111 540	903 302	718 016	2 152 481	2 122 550	10 205 690	
464 840	514 559	506 916	938 092	766 508	611 064	1 789 901	1 898 592	8 629 705	
55 658	72 415	86 590	167 059	153 008	133 079	463 601	655 208	1 864 344	
1 680	1 530	1 241	1 992	1 355	906	2 166	784	20 869	565
46 131	49 655	46 453	89 082	74 179	58 634	197 035	225 554	887 227	
38 168	41 362	38 734	74 054	62 000	49 354	159 928	203 303	746 159	
4 623	5 663	5 840	12 730	11 712	10 048	39 567	65 751	161 207	
7 642	7 554	6 074	8 874	6 394	4 206	7 590	2 124	90 621	571
210 271	244 950	227 084	396 160	349 381	272 415	668 969	585 079	3 391 757	
173 097	202 353	187 063	323 987	287 995	225 914	537 338	520 049	2 801 353	
20 363	27 340	27 913	51 347	49 655	42 138	124 080	171 795	537 348	
4 678	4 256	3 810	6 319	4 624	3 485	10 213	4 144	68 565	572
128 393	137 898	142 586	282 918	252 851	225 807	942 904	897 428	3 290 017	
104 189	113 090	117 177	233 256	210 213	188 832	764 470	786 354	2 733 148	
12 215	15 394	17 943	39 824	39 846	39 247	196 635	269 462	644 948	

Noch: **Tabelle 10. Unbeschränkt Lohn- und Einkommensteuerpflichtige¹⁾, Gesamtbetrag der Einkünfte, nach Größenklassen des Gesamtbetrags**

AGS	Gebiet a) Steuerpflichtige b) Gesamtbetrag der Einkünfte (1 000 Euro) c) Zu versteuerndes Einkommen (1 000 Euro) d) Festzusetzende Einkommen-/Jahreslohnsteuer ¹⁾ (1 000 Euro)	Größenklassen des Gesamtbetrags					
		Nullfälle	1 - 5 000	5 000 - 10 000	10 000 - 15 000	15 000 - 20 000	20 000 - 25 000
		1	2	3	4	5	6
573	Fürth	a) 2 084	6 487	3 453	4 289	4 352	4 583
	b) -	-	12 049	26 259	53 665	76 478	102 924
	c) - 104	- 104	7 529	19 019	40 642	60 045	83 447
	d) 54	54	286	431	1 398	4 103	7 797
574	Nürnberger Land	a) 3 686	9 155	5 058	6 214	6 405	6 714
	b) -	-	16 209	38 452	77 509	112 498	151 025
	c) - 114	- 114	10 102	28 016	59 178	88 338	122 547
	d) 58	58	287	606	2 186	6 261	11 783
575	Neustadt a.d.Aisch-Bad Windsheim	a) 1 715	5 120	3 168	3 812	3 849	4 422
	b) -	-	9 501	24 237	47 536	67 473	99 641
	c) - 78	- 78	5 941	17 602	36 158	53 329	81 191
	d) 32	32	176	319	1 516	3 700	7 727
576	Roth	a) 2 319	6 587	3 855	4 710	4 579	4 996
	b) -	-	11 919	29 517	58 533	80 213	112 464
	c) - 102	- 102	7 613	21 585	44 424	63 348	90 828
	d) 9	9	181	472	1 450	4 188	8 572
577	Weißenburg-Gunzenhausen	a) 1 930	5 002	2 890	3 754	3 692	3 686
	b) -	-	9 278	22 039	46 622	64 806	83 019
	c) - 124	- 124	5 902	15 924	35 545	51 199	67 276
	d) 21	21	170	312	1 173	3 428	6 356
6	Reg.-Bez. Unterfranken	a) 25 782	82 895	43 911	51 311	50 137	51 936
	b) -	-	152 523	333 910	638 914	878 956	1 169 235
	c) - 1 543	- 1 543	97 826	245 336	491 561	700 366	950 049
	d) 1 237	1 237	2 922	5 612	16 814	48 740	90 486
	Kreisfreie Städte						
661	Aschaffenburg, Stadt	a) 1 250	4 110	2 440	2 828	2 825	2 754
	b) -	-	7 698	18 486	35 346	49 552	62 131
	c) - 88	- 88	4 909	13 653	27 332	39 887	51 069
	d) 262	262	209	443	1 164	2 867	4 891
662	Schweinfurt, Stadt	a) 1 139	5 080	1 994	2 191	2 206	2 093
	b) -	-	9 040	15 070	27 340	38 419	47 056
	c) - 51	- 51	6 224	11 326	21 397	30 833	38 607
	d) 5	5	119	391	788	2 198	3 584
663	Würzburg, Stadt	a) 3 104	9 986	4 837	5 334	5 258	5 385
	b) -	-	19 440	36 387	66 542	92 021	121 212
	c) - 219	- 219	12 989	27 410	51 763	74 115	99 919
	d) 47	47	468	710	1 806	5 568	10 173
	Landkreise						
671	Aschaffenburg	a) 3 713	9 498	5 499	6 282	6 166	6 499
	b) -	-	17 262	41 756	78 266	108 298	146 426
	c) - 210	- 210	10 613	30 392	60 056	86 295	118 960
	d) 78	78	338	644	2 125	5 971	11 320
672	Bad Kissingen	a) 1 759	5 903	3 575	4 294	4 266	4 254
	b) -	-	10 960	27 331	53 393	74 773	95 568
	c) - 149	- 149	6 840	19 759	40 476	59 103	77 079
	d) 56	56	257	503	1 183	3 971	7 071
673	Rhön-Grabfeld	a) 1 423	4 413	2 549	3 046	3 269	3 105
	b) -	-	8 147	19 499	37 965	57 331	69 832
	c) - 134	- 134	5 291	14 124	28 854	45 554	56 192
	d) 67	67	171	387	980	3 041	5 407

¹⁾ Einschließlich der Steuerfälle/Steuerpflichtigen ohne Einkommensteueranmeldung, soweit Werte in der elektronischen Lohnsteuerbescheinigung enthalten waren.

¹⁾ Für Fälle ohne Einkommensteueranmeldung: Einbehalten Lohnsteuer.

versteuerndes Einkommen und festzusetzende Einkommen-/Jahreslohnsteuer in Bayern 2015
der Einkünfte in regionaler Gliederung

der Einkünfte von ... bis unter ... Euro									AGS
25 000 - 30 000	30 000 - 35 000	35 000 - 40 000	40 000 - 50 000	50 000 - 60 000	60 000 - 70 000	70 000 - 125 000	125 000 oder mehr	Insgesamt	
7	8	9	10	11	12	13	14	15	
4 505	4 178	3 605	5 595	4 100	3 005	7 503	2 446	60 185	573
123 866	135 481	134 951	250 356	224 373	194 707	680 657	533 152	2 548 920	
101 858	112 713	112 745	208 096	187 747	163 924	554 358	464 524	2 116 544	
11 821	15 694	17 175	35 158	35 034	33 000	137 470	157 771	457 193	
6 542	6 128	5 210	8 243	5 832	4 157	9 980	3 533	86 857	574
179 752	198 958	194 865	368 419	319 135	269 205	905 521	844 988	3 676 537	
147 477	164 487	161 437	304 461	266 104	225 714	735 064	745 157	3 057 969	
17 182	22 603	24 437	51 494	48 846	44 849	183 354	257 189	671 135	
4 195	3 795	3 201	4 616	3 220	2 089	4 486	1 361	49 049	575
115 060	123 199	119 606	206 034	175 690	135 260	399 101	319 669	1 842 009	
94 197	101 319	98 272	168 444	144 808	112 010	319 855	278 494	1 511 542	
11 035	13 756	14 466	26 337	24 933	21 248	75 413	90 718	291 375	
4 895	4 984	4 187	6 107	4 284	3 088	6 874	2 187	63 652	576
134 451	161 933	156 819	272 685	234 592	199 972	619 354	505 893	2 578 345	
110 449	133 614	129 665	224 689	194 685	167 331	500 546	446 197	2 134 872	
12 916	18 193	19 070	36 691	34 784	32 400	121 973	150 784	441 683	
3 934	3 883	3 366	4 731	3 073	2 113	3 650	1 105	46 809	577
108 312	126 199	125 701	210 927	167 999	136 440	322 402	259 286	1 683 028	
88 695	104 127	104 166	172 982	138 550	113 792	259 677	227 528	1 385 239	
10 361	13 940	15 226	27 695	24 317	21 524	61 715	73 505	259 743	
51 585	49 255	43 005	66 486	44 517	29 737	59 255	19 159	668 971	6
1 418 150	1 598 499	1 609 142	2 970 285	2 432 961	1 922 478	5 286 934	4 939 253	25 351 240	
1 164 623	1 322 908	1 333 505	2 455 187	2 025 674	1 608 866	4 286 362	4 362 434	21 043 152	
137 031	179 251	202 065	406 833	369 452	316 775	1 050 278	1 516 927	4 344 425	
2 696	2 602	2 178	3 413	2 353	1 526	3 250	1 297	35 522	661
74 078	84 319	81 541	152 776	128 780	98 615	292 441	374 308	1 460 074	
61 290	71 124	68 549	127 635	108 698	83 438	241 176	337 338	1 236 011	
7 237	9 747	10 606	22 244	21 396	17 806	61 873	116 430	277 175	
1 847	1 648	1 421	2 811	1 509	895	1 786	648	27 268	662
50 646	53 444	53 286	125 934	82 360	57 871	159 397	173 285	893 149	
41 712	44 531	44 407	105 978	69 410	49 113	131 637	154 745	749 869	
4 631	5 835	6 635	17 738	13 359	10 258	35 318	53 279	154 135	
5 187	4 818	4 221	6 101	4 143	2 737	5 502	2 247	68 860	663
142 683	156 221	157 788	272 011	226 418	176 927	494 027	706 631	2 668 308	
118 893	130 803	132 197	227 404	190 809	149 298	407 096	631 573	2 254 050	
15 216	18 884	23 119	41 223	38 568	32 659	105 186	222 406	516 033	
6 536	6 235	5 439	8 487	5 966	4 204	9 453	3 575	87 552	671
179 624	202 339	203 429	379 537	325 975	271 730	854 181	890 890	3 699 713	
147 858	167 840	169 413	314 280	271 876	228 060	693 887	793 325	3 092 647	
17 133	22 630	25 423	52 058	49 981	45 330	171 981	297 607	702 620	
4 281	3 967	3 397	5 180	3 294	2 048	3 590	1 073	50 881	672
117 714	128 590	127 227	231 501	179 856	132 146	316 375	289 070	1 784 502	
95 807	105 083	104 265	189 744	148 851	110 174	254 816	258 220	1 470 067	
10 973	13 611	15 043	30 122	25 808	20 966	60 445	84 929	274 938	
3 122	3 014	2 646	4 116	2 642	1 717	3 021	824	38 907	673
85 800	97 940	99 072	183 725	144 199	111 091	267 590	212 729	1 394 920	
69 906	80 641	81 476	150 507	119 235	92 317	215 058	185 934	1 144 955	
8 012	10 721	11 973	24 320	20 810	17 478	51 427	61 846	216 640	

Noch: **Tabelle 10. Unbeschränkt Lohn- und Einkommensteuerpflichtige¹⁾, Gesamtbetrag der Einkünfte, nach Größenklassen des Gesamtbetrags**

AGS	Gebiet a) Steuerpflichtige b) Gesamtbetrag der Einkünfte (1 000 Euro) c) Zu versteuerndes Einkommen (1 000 Euro) d) Festzusetzende Einkommen-/Jahreslohnsteuer ¹⁾ (1 000 Euro)	Größenklassen des Gesamtbetrags					
		Nullfälle	1 - 5 000	5 000 - 10 000	10 000 - 15 000	15 000 - 20 000	20 000 - 25 000
		1	2	3	4	5	6
674	Haßberge	a) 1 585	6 228	2 858	3 308	3 118	3 402
	b) -	-	10 125	21 617	41 138	54 791	76 612
	c) - 73	- 73	6 262	15 756	31 519	43 367	62 084
	d) 6	6	160	283	1 022	2 930	5 799
675	Kitzingen	a) 1 831	5 240	3 330	3 778	3 668	3 948
	b) -	-	10 265	25 540	47 048	64 344	88 830
	c) - 124	- 124	6 326	18 712	35 986	51 067	71 953
	d) 7	7	186	451	1 227	3 640	6 922
676	Miltenberg	a) 2 647	8 083	4 199	4 957	4 682	4 973
	b) -	-	15 118	31 844	61 556	81 986	112 104
	c) - 95	- 95	9 683	23 842	47 683	65 846	91 899
	d) 678	678	275	523	1 768	4 517	8 567
677	Main-Spessart	a) 2 542	7 092	3 892	5 060	4 712	4 969
	b) -	-	12 729	29 844	62 924	82 661	111 799
	c) - 136	- 136	8 154	21 705	48 732	65 277	90 275
	d) 9	9	257	385	1 559	4 431	8 407
678	Schweinfurt	a) 2 048	9 043	3 695	4 400	4 090	4 129
	b) -	-	15 800	28 185	54 720	71 671	92 882
	c) - 112	- 112	10 311	20 495	41 919	56 979	74 919
	d) 6	6	204	350	1 320	3 891	7 099
679	Würzburg	a) 2 741	8 219	5 043	5 833	5 877	6 425
	b) -	-	15 939	38 351	72 676	103 110	144 784
	c) - 152	- 152	10 224	28 161	55 843	82 043	117 093
	d) 16	16	278	540	1 871	5 715	11 247
7	Reg.-Bez. Schwaben	a) 38 203	102 112	63 779	74 217	70 525	72 759
	b) -	-	197 515	486 169	924 314	1 234 306	1 638 292
	c) - 2 063	- 2 063	124 470	356 146	708 726	981 998	1 336 366
	d) 1 182	1 182	5 179	8 623	25 750	69 068	129 482
	Kreisfreie Städte						
761	Augsburg, Stadt	a) 6 412	17 952	11 242	12 191	11 992	11 743
	b) -	-	36 607	84 948	152 398	210 029	264 187
	c) - 338	- 338	24 076	63 753	118 610	169 985	218 356
	d) 101	101	1 235	1 936	4 732	11 997	21 180
762	Kaufbeuren, Stadt	a) 954	2 135	1 478	1 751	1 807	1 863
	b) -	-	4 106	11 228	21 850	31 679	41 971
	c) - 52	- 52	2 636	8 262	16 898	25 482	34 503
	d) 43	43	71	242	587	1 838	3 333
763	Kempten (Allgäu), Stadt	a) 1 570	4 229	2 450	2 843	2 923	2 855
	b) -	-	8 104	18 593	35 579	51 064	64 365
	c) - 80	- 80	5 435	13 801	27 461	41 103	53 301
	d) 7	7	154	421	1 047	2 983	5 297
764	Memmingen, Stadt	a) 1 021	2 135	1 454	1 747	1 654	1 680
	b) -	-	4 168	11 110	21 682	29 003	37 786
	c) - 40	- 40	2 801	8 251	16 758	23 220	31 015
	d) 148	148	77	191	571	1 806	3 055
	Landkreise						
771	Aichach-Friedberg	a) 2 387	6 431	4 173	4 839	4 472	4 938
	b) -	-	12 524	31 951	59 992	78 355	111 401
	c) - 129	- 129	7 529	23 105	45 447	61 245	89 642
	d) 29	29	266	442	1 354	4 119	8 830

¹⁾ Einschließlich der Steuerfälle/Steuerpflichtigen ohne Einkommensteueranmeldung, soweit Werte in der elektronischen Lohnsteuerbescheinigung enthalten waren.

¹⁾ Für Fälle ohne Einkommensteueranmeldung: Einbehalten Lohnsteuer.

versteuerndes Einkommen und festzusetzende Einkommen-/Jahreslohnsteuer in Bayern 2015
der Einkünfte in regionaler Gliederung

der Einkünfte von ... bis unter ... Euro									AGS
25 000 - 30 000	30 000 - 35 000	35 000 - 40 000	40 000 - 50 000	50 000 - 60 000	60 000 - 70 000	70 000 - 125 000	125 000 oder mehr	Insgesamt	
7	8	9	10	11	12	13	14	15	
3 419	3 032	2 971	4 576	2 977	1 838	3 294	826	43 432	674
94 118	98 339	111 334	204 026	162 506	118 670	289 335	191 071	1 473 681	
76 995	81 059	91 385	167 907	134 412	98 541	232 787	165 797	1 207 800	
9 000	10 990	13 347	26 968	23 583	18 629	54 742	52 716	220 173	
3 792	3 603	2 905	4 180	2 781	1 778	3 582	1 156	45 572	675
104 212	116 621	108 594	186 356	152 258	114 991	318 399	344 135	1 681 592	
85 743	95 979	89 106	152 369	125 771	95 329	255 293	306 212	1 389 722	
10 086	12 854	13 038	24 496	22 054	18 140	61 413	105 403	279 918	
4 864	5 059	4 533	6 414	4 239	2 824	5 513	1 801	64 788	676
133 872	164 506	169 445	286 303	231 795	182 547	490 794	442 624	2 404 494	
110 745	137 506	141 769	237 922	193 717	152 921	397 855	388 565	1 999 858	
12 923	18 444	20 829	38 094	34 502	29 331	95 713	137 739	403 902	
4 869	4 964	4 482	6 796	4 566	3 146	6 192	1 642	64 924	677
133 778	161 395	167 776	303 631	249 532	203 527	547 905	362 821	2 430 324	
109 044	132 674	139 081	250 801	206 878	169 874	442 473	314 178	1 999 010	
12 504	17 996	21 052	41 382	36 915	32 652	105 876	107 044	390 471	
4 252	3 993	3 481	6 454	4 442	2 946	5 736	1 484	60 193	678
116 797	129 537	130 195	289 273	242 647	190 692	510 636	337 570	2 210 604	
95 319	106 211	107 303	238 678	201 796	159 765	411 778	294 395	1 819 754	
11 214	14 106	15 966	39 914	36 650	30 759	99 683	95 983	357 146	
6 720	6 320	5 331	7 958	5 605	4 078	8 336	2 586	81 072	679
184 828	205 248	199 455	355 211	306 635	263 671	745 853	614 118	3 249 880	
151 310	169 455	164 554	291 962	254 222	220 037	602 507	532 152	2 679 409	
18 103	23 435	25 035	48 274	45 827	42 768	146 622	181 545	551 276	
74 959	72 409	62 869	94 238	65 157	43 298	89 022	28 599	952 146	7
2 060 942	2 349 900	2 352 336	4 211 709	3 560 550	2 802 384	7 953 906	7 556 670	37 328 994	
1 704 345	1 957 789	1 963 367	3 503 716	2 977 857	2 356 997	6 466 951	6 705 704	31 142 368	
202 785	269 888	299 396	590 527	551 580	470 950	1 588 547	2 275 782	6 488 737	
11 396	10 476	8 883	13 313	9 097	5 790	12 086	3 697	146 270	761
313 048	339 964	332 255	594 613	496 856	374 268	1 080 786	869 222	5 149 180	
261 475	286 337	279 902	500 075	419 997	317 898	893 707	763 558	4 317 393	
31 273	40 307	43 734	87 789	81 770	67 930	228 171	269 284	891 439	
1 876	1 843	1 496	2 177	1 333	830	1 464	465	21 472	762
51 612	59 734	55 940	97 452	72 696	53 819	129 395	127 875	759 357	
42 702	49 994	47 054	81 335	60 913	45 417	105 560	113 564	634 266	
4 800	6 681	6 991	13 366	11 020	8 788	25 607	39 057	122 426	
2 990	2 946	2 368	3 329	2 151	1 295	2 499	819	35 267	763
82 169	95 448	88 523	148 482	117 486	83 603	222 302	220 589	1 236 309	
68 563	80 840	74 768	124 286	98 846	70 793	181 689	196 504	1 037 310	
8 083	11 368	11 288	20 725	18 618	14 515	45 899	69 092	209 496	
1 865	1 860	1 639	2 421	1 423	959	1 634	570	22 062	764
51 270	60 311	61 319	107 636	77 682	61 949	144 869	269 041	937 828	
42 652	50 703	51 809	90 525	65 459	52 290	118 284	248 996	802 721	
4 946	6 814	7 875	15 180	12 040	10 482	29 028	80 224	172 436	
5 034	5 022	4 166	6 541	4 798	3 262	8 113	2 787	66 963	771
138 511	162 798	155 888	292 483	262 282	211 159	732 266	656 469	2 906 080	
113 283	134 344	128 688	240 986	218 200	177 445	592 654	578 072	2 410 511	
13 639	18 737	19 655	40 691	40 411	34 943	146 428	192 530	522 074	

Noch: **Tabelle 10. Unbeschränkt Lohn- und Einkommensteuerpflichtige¹⁾, Gesamtbetrag der Einkünfte, nach Größenklassen des Gesamtbetrags**

AGS	Gebiet a) Steuerpflichtige b) Gesamtbetrag der Einkünfte (1 000 Euro) c) Zu versteuerndes Einkommen (1 000 Euro) d) Festzusetzende Einkommen-/ Jahreslohnsteuer ¹⁾ (1 000 Euro)	Größenklassen des Gesamtbetrags					
		Nullfälle	1 -5 000	5 000 -10 000	10 000 -15 000	15 000 -20 000	20 000 -25 000
		1	2	3	4	5	6
772	Augsburg	a) 4 476	12 898	7 841	9 412	8 888	9 308
	b) -	-	24 462	59 745	117 247	155 500	209 373
	c) - 276	- 276	14 723	43 373	88 799	122 522	168 712
	d) 32	32	764	839	3 109	8 512	16 139
773	Dillingen a.d.Donau	a) 1 857	5 425	3 081	3 443	3 276	3 633
	b) -	-	9 833	23 457	42 727	57 354	81 820
	c) - 133	- 133	6 396	17 053	32 863	45 495	66 804
	d) 6	6	203	363	1 010	3 078	6 486
774	Günzburg	a) 2 736	6 370	4 203	4 966	4 476	4 920
	b) -	-	12 516	31 957	61 780	78 508	111 000
	c) - 144	- 144	8 183	23 481	47 606	62 665	90 581
	d) 12	12	282	438	1 698	4 502	8 526
775	Neu-Ulm	a) 3 752	11 209	5 499	6 526	6 240	6 381
	b) -	-	20 089	42 005	81 299	109 186	143 556
	c) - 145	- 145	13 090	31 515	62 945	87 427	117 908
	d) 150	150	356	709	2 582	6 098	11 086
776	Lindau (Bodensee)	a) 1 653	4 718	2 826	3 448	3 212	3 156
	b) -	-	9 269	21 593	42 834	56 119	71 099
	c) - 72	- 72	5 809	15 841	32 751	44 822	58 353
	d) 467	467	517	618	1 512	3 452	5 922
777	Ostallgäu	a) 2 752	6 696	4 759	5 623	5 265	5 398
	b) -	-	13 004	36 473	69 992	92 113	121 486
	c) - 177	- 177	7 744	25 968	53 081	72 622	98 306
	d) 50	50	240	515	1 849	5 095	9 549
778	Unterallgäu	a) 3 040	6 697	4 856	5 938	5 224	5 502
	b) -	-	13 164	37 378	73 671	91 416	123 851
	c) - 170	- 170	7 981	26 925	56 252	71 997	100 392
	d) 13	13	313	560	1 820	5 027	9 641
779	Donau-Ries	a) 2 438	7 150	4 426	5 104	4 694	4 820
	b) -	-	14 199	33 705	63 366	81 873	108 679
	c) - 149	- 149	8 903	24 784	48 756	64 669	88 221
	d) 12	12	335	506	1 634	4 358	8 542
780	Oberallgäu	a) 3 155	8 067	5 491	6 386	6 402	6 562
	b) -	-	15 471	42 027	79 897	112 108	147 718
	c) - 157	- 157	9 162	30 033	60 499	88 745	120 271
	d) 113	113	366	843	2 244	6 203	11 896

¹⁾ Einschließlich der Steuerfälle/Steuerpflichtigen ohne Einkommensteueranmeldung, soweit Werte in der elektronischen Lohnsteuerbescheinigung enthalten waren.

¹⁾ Für Fälle ohne Einkommensteueranmeldung: Einbehaltene Lohnsteuer.

versteuerndes Einkommen und festzusetzende Einkommen-/Jahreslohnsteuer in Bayern 2015
der Einkünfte in regionaler Gliederung

der Einkünfte von ... bis unter ... Euro									AGS
25 000 - 30 000	30 000 - 35 000	35 000 - 40 000	40 000 - 50 000	50 000 - 60 000	60 000 - 70 000	70 000 - 125 000	125 000 oder mehr	Insgesamt	
7	8	9	10	11	12	13	14	15	
9 731	9 210	8 035	12 421	8 833	6 386	14 293	4 733	126 465	772
267 361	298 810	300 555	556 041	483 386	413 494	1 287 825	1 174 041	5 347 837	
219 463	247 793	249 462	461 217	403 876	347 498	1 045 067	1 036 001	4 448 231	
25 943	34 072	37 967	77 671	74 564	69 052	257 853	351 687	958 203	
3 790	3 716	3 527	4 984	3 325	2 343	4 507	1 269	48 176	773
104 336	120 669	131 930	222 490	181 736	151 700	400 539	354 991	1 883 581	
86 153	100 194	109 567	184 061	151 140	126 555	322 903	316 975	1 566 027	
10 229	13 948	16 734	30 222	27 291	24 589	77 232	108 636	320 026	
5 069	5 203	4 621	6 284	4 234	2 758	5 351	1 644	62 835	774
139 506	168 989	172 762	280 362	231 292	178 668	476 458	471 100	2 414 899	
114 894	140 569	144 073	231 838	192 775	149 391	386 027	419 855	2 011 793	
13 586	19 107	21 469	38 223	34 591	28 906	93 013	141 865	406 218	
6 711	6 468	5 547	8 954	6 869	4 348	8 856	2 815	90 175	775
184 437	210 184	207 598	401 141	375 195	281 452	790 983	700 288	3 547 413	
153 819	176 215	174 630	336 137	315 747	237 288	644 775	621 142	2 972 492	
18 325	24 196	26 784	57 567	59 438	47 453	158 402	208 282	621 431	
3 276	2 891	2 724	4 139	2 907	1 940	4 237	1 437	42 564	776
90 008	93 875	102 054	184 711	159 046	125 828	377 619	382 116	1 716 171	
75 076	78 805	85 840	154 815	133 549	106 284	307 052	337 399	1 436 323	
9 108	10 893	13 374	26 521	25 235	21 579	75 932	116 648	311 778	
5 476	5 550	4 734	7 297	4 959	3 241	6 330	2 009	70 089	777
150 456	180 153	177 242	326 555	270 835	209 816	564 077	518 338	2 730 538	
123 650	148 821	146 736	270 703	224 729	175 937	455 836	457 952	2 261 910	
14 686	20 226	22 244	44 819	40 582	34 380	109 410	152 852	456 496	
5 733	5 632	5 212	7 496	4 999	3 278	6 286	2 043	71 936	778
157 753	182 883	195 192	334 703	273 102	212 027	557 631	654 640	2 907 413	
130 043	151 478	162 335	276 816	226 736	177 518	450 851	589 774	2 428 928	
15 637	20 779	24 555	45 484	40 808	35 437	108 977	190 782	499 833	
5 457	5 398	4 831	7 305	5 096	3 402	6 410	1 872	68 403	779
150 214	175 385	180 856	326 341	278 536	220 384	568 881	540 739	2 743 158	
123 666	145 253	150 558	270 302	231 171	184 796	459 277	480 857	2 281 063	
14 709	19 943	22 905	45 383	42 810	36 175	112 099	171 491	480 902	
6 555	6 194	5 086	7 577	5 133	3 466	6 956	2 439	79 469	780
180 262	200 697	190 221	338 700	280 419	224 218	620 275	617 221	3 049 232	
148 908	166 443	157 946	280 619	234 719	187 887	503 269	545 056	2 533 400	
17 821	22 817	23 820	46 885	42 401	36 721	120 496	183 351	515 978	